

CÔNG TY CỔ PHẦN VINACONEX 39

BÁO CÁO TÀI CHÍNH HỢP NHẤT GIỮA NIÊN ĐỘ ĐÃ ĐƯỢC SOÁT XÉT
Cho kỳ hoạt động từ ngày 01/01/2019 đến ngày 30/06/2019

Hà Nội, tháng 08 năm 2019

MỤC LỤC

NỘI DUNG	TRANG
BÁO CÁO CỦA BAN GIÁM ĐỐC	2
BÁO CÁO SOÁT XÉT THÔNG TIN TÀI CHÍNH HỢP NHẤT GIỮA NIÊN ĐỘ	3 - 4
BẢNG CÂN ĐỐI KẾ TOÁN HỢP NHẤT GIỮA NIÊN ĐỘ	5 - 6
BÁO CÁO KẾT QUẢ HOẠT ĐỘNG KINH DOANH HỢP NHẤT GIỮA NIÊN ĐỘ	7
BÁO CÁO LƯU CHUYỂN TIỀN TỆ HỢP NHẤT GIỮA NIÊN ĐỘ	8
THUYẾT MINH BÁO CÁO TÀI CHÍNH HỢP NHẤT GIỮA NIÊN ĐỘ	9 - 31

BÁO CÁO CỦA BAN GIÁM ĐỐC

Ban Giám đốc Công ty Cổ phần Vinaconex 39 (“Công ty”) trình bày báo cáo này cùng với Báo cáo tài chính hợp nhất giữa niên độ đã được soát xét của Công ty cho kỳ hoạt động từ ngày 01/01/2019 đến ngày 30/06/2019.

HỘI ĐỒNG QUẢN TRỊ VÀ BAN GIÁM ĐỐC

Các thành viên Hội đồng quản trị và Ban Giám đốc đã điều hành Công ty trong kỳ hoạt động từ ngày 01/01/2019 đến ngày 30/06/2019 và đến ngày lập báo cáo này gồm:

Hội đồng quản trị

Ông Phan Đình Phong	Chủ tịch
Ông Nguyễn Đức Thịnh	Ủy viên (miễn nhiệm ngày 01/02/2019)
Ông Vũ Thành Kiên	Ủy viên
Bà Phạm Thị Huyền Trang	Ủy viên
Ông Hán Thành Công	Ủy viên
Ông Nguyễn Bảo Trung	Ủy viên (bổ nhiệm ngày 01/02/2019)

Ban Giám đốc

Ông Vũ Thành Kiên	Tổng Giám đốc
Bà Nguyễn Thị Kim Hạnh	Phó Tổng Giám đốc (bổ nhiệm ngày 26/07/2019)
Ông Hán Thành Công	Phó Tổng Giám đốc (miễn nhiệm ngày 01/02/2019)
Ông Nguyễn Đức Thịnh	Phó Tổng Giám đốc (miễn nhiệm ngày 01/02/2019)

TRÁCH NHIỆM CỦA BAN GIÁM ĐỐC



Ban giám đốc Công ty có trách nhiệm lập báo cáo tài chính hợp nhất giữa niên độ phản ánh trung thực và hợp lý tình hình tài chính hợp nhất cũng như kết quả hoạt động kinh doanh hợp nhất và tình hình lưu chuyển tiền tệ hợp nhất của Công ty trong kỳ hoạt động. Trong việc lập báo cáo tài chính hợp nhất này, Ban giám đốc được yêu cầu phải:

- Tuân thủ Chuẩn mực kế toán Việt Nam, Chế độ kế toán doanh nghiệp và các quy định pháp lý có liên quan đến việc lập và trình bày báo cáo tài chính hợp nhất;
- Lựa chọn các chính sách kế toán thích hợp và áp dụng các chính sách đó một cách nhất quán;
- Đưa ra các xét đoán và ước tính một cách hợp lý và thận trọng;
- Nêu rõ các nguyên tắc kế toán thích hợp có được tuân thủ hay không, có những áp dụng sai lệch trọng yếu cần được công bố và giải thích trong báo cáo tài chính hợp nhất hay không;
- Thiết lập và thực hiện kiểm soát nội bộ một cách hữu hiệu cho mục đích lập và trình bày báo cáo tài chính hợp nhất hợp lý nhằm hạn chế rủi ro và gian lận; và
- Lập báo cáo tài chính hợp nhất trên cơ sở hoạt động liên tục trừ trường hợp không thể cho rằng Công ty sẽ tiếp tục hoạt động kinh doanh.

Ban giám đốc Công ty chịu trách nhiệm đảm bảo rằng số kế toán được ghi chép một cách phù hợp để phản ánh hợp lý tình hình tài chính hợp nhất của Công ty ở bất kỳ thời điểm nào và đảm bảo rằng báo cáo tài chính hợp nhất được lập và trình bày tuân thủ Chuẩn mực kế toán Việt Nam, Chế độ kế toán doanh nghiệp và các quy định pháp lý có liên quan đến việc lập và trình bày báo cáo tài chính hợp nhất. Ban giám đốc cũng chịu trách nhiệm đảm bảo an toàn cho tài sản của Công ty và thực hiện các biện pháp thích hợp để ngăn chặn và phát hiện các hành vi gian lận và sai phạm khác.

Ban giám đốc xác nhận rằng Công ty đã tuân thủ các yêu cầu nêu trên trong việc lập và trình bày báo cáo tài chính hợp nhất.

Thay mặt và đại diện Ban giám đốc,



Vũ Thành Kiên

Tổng giám đốc

Hà Nội, ngày 14 tháng 08 năm 2019

Số: 136/2019/BCSX-AVI-TC1

**BÁO CÁO SOÁT XÉT
THÔNG TIN TÀI CHÍNH HỢP NHẤT GIỮA NIÊN ĐỘ**

**Kính gửi: Các cổ đông
Hội đồng quản trị và Ban Giám đốc
Công ty Cổ phần Vinaconex 39**

Chúng tôi đã soát xét báo cáo tài chính hợp nhất giữa niên độ kèm theo của Công ty Cổ phần Vinaconex 39, được lập ngày 14 tháng 08 năm 2019, từ trang 05 đến trang 31, bao gồm Bảng cân đối kế toán hợp nhất tại ngày 30/06/2019, Báo cáo kết quả hoạt động kinh doanh hợp nhất, Báo cáo lưu chuyển tiền tệ hợp nhất cho kỳ hoạt động từ ngày 01/01/2019 đến ngày 30/06/2019 và bản thuyết minh báo cáo tài chính hợp nhất.

Trách nhiệm của Ban Giám đốc

Ban Giám đốc Công ty Cổ phần Vinaconex 39 chịu trách nhiệm lập và trình bày trung thực và hợp lý báo cáo tài chính hợp nhất giữa niên độ theo Chuẩn mực kế toán Việt Nam, Chế độ kế toán doanh nghiệp và các quy định pháp lý có liên quan đến việc lập và trình bày báo cáo tài chính hợp nhất giữa niên độ và chịu trách nhiệm về kiểm soát nội bộ mà Ban Giám đốc xác định là cần thiết để đảm bảo việc lập và trình bày báo cáo tài chính hợp nhất giữa niên độ không có sai sót trọng yếu do gian lận hoặc nhầm lẫn.

Trách nhiệm của Kiểm toán viên

Trách nhiệm của chúng tôi là đưa ra kết luận về báo cáo tài chính hợp nhất giữa niên độ dựa trên kết quả soát xét của chúng tôi. Chúng tôi đã thực hiện công việc soát xét theo Chuẩn mực Việt Nam về hợp đồng dịch vụ soát xét số 2410 - Soát xét thông tin tài chính giữa niên độ do kiểm toán viên độc lập của đơn vị thực hiện.

Công việc soát xét thông tin tài chính giữa niên độ bao gồm việc thực hiện các cuộc phỏng vấn, chủ yếu là phỏng vấn những người chịu trách nhiệm về các vấn đề tài chính kế toán, và thực hiện thủ tục phân tích và các thủ tục soát xét khác. Một cuộc soát xét về cơ bản có phạm vi hẹp hơn một cuộc kiểm toán được thực hiện theo các chuẩn mực kiểm toán Việt Nam và do vậy không cho phép chúng tôi đạt được sự đảm bảo rằng chúng tôi sẽ nhận biết được tất cả các vấn đề trọng yếu có thể được phát hiện trong một cuộc kiểm toán. Theo đó, chúng tôi không đưa ra ý kiến kiểm toán.

Cơ sở đưa ra kết luận ngoại trừ

Tại ngày 30/06/2019, Công ty có một số khoản công nợ phải thu khó đòi, cụ thể: Phải thu của khách hàng số tiền khoảng 44,5 tỷ đồng; Ứng trước cho các tổ đội thi công với số tiền là khoảng 54 tỷ đồng; các khoản công nợ phải thu này đã quá hạn thanh toán từ nhiều năm trước, đối tượng khách hàng phải thu đang trong giai đoạn rất khó khăn, mất khả năng thanh toán và có khả năng dừng hoạt động kinh doanh. Chưa có bất kỳ khoản dự phòng nào được Công ty trích lập và phản ánh trên báo cáo tài chính hợp nhất liên quan đến các khoản nợ phải thu khó đòi này. Theo ước tính của chúng tôi, đánh giá trên cơ sở thời gian quá hạn và khả năng thanh toán của các khách hàng liên quan đến các khoản công nợ phải thu này, Công ty cần trích lập thêm dự phòng phải thu khó đòi với số tiền khoảng 103,6 tỷ đồng. Theo đó, nếu Công ty trích dự phòng ở mức tối đa như trên thì kết quả kinh doanh hợp nhất của Công ty sẽ giảm số tiền tương ứng.

Công ty đang theo dõi khoản đầu tư ủy thác với Công ty Cổ phần Đầu tư khoáng sản Bắc Trung Bộ với số tiền khoảng 91,6 tỷ đồng kèm theo lãi phải thu tương ứng khoảng 20,138 tỷ đồng, các khoản gốc và lãi này đã quá hạn thanh toán từ nhiều năm trước. Công ty chưa đánh giá được khả năng triển khai các dự án đầu tư cũng như mức độ tồn thất (nếu có) từ việc đầu tư nêu trên. Chúng tôi không thể thu thập được đầy đủ các bằng chứng liên quan đến việc xác định giá trị hợp lý của các khoản đầu tư này để xác định liệu Công ty có phải trích lập các khoản dự phòng cần thiết trong việc lập và trình bày báo cáo tài chính cho kỳ hoạt động từ ngày 01/01/2019 đến ngày 30/06/2019 hay không.

Từ năm 2011, Công ty Cổ phần Xây dựng Dân dụng Công nghiệp PVV (công ty con của Công ty) đã đầu tư nhà máy sản xuất gỗ ván ép thông qua việc mua lại nhà máy chế biến gỗ ván ép tại xã Yên Phú, huyện Yên Mô - Tỉnh Ninh Bình (bao gồm nhà xưởng, máy móc thiết bị và dây chuyền công nghệ) với tổng mức đầu tư là 17.620 triệu đồng. Đến thời điểm hiện tại dự án đang tạm ngừng hoạt động; tổng chi phí đầu tư của Dự án đã phát sinh là 12.028.218.927 đồng, khoản trả trước cho bên chuyển nhượng dự án là Công ty Cổ phần Cơ khí Nông nghiệp Yên Mô số tiền 4.658.459.180 đồng. Chưa có biên bản làm việc giữa hai bên về việc tiếp tục triển khai dự án hoặc hoàn trả số tiền đã ứng trước này. Với những thông tin và bằng chứng kiểm toán thu thập đến thời điểm hiện tại, chúng tôi không thể xác định được khả năng thu hồi khoản tiền ứng trước nêu trên cũng như tổn thất từ việc đầu tư dự án này. Chưa có bất kỳ khoản dự phòng nào được Ban Giám đốc Công ty trích lập liên quan đến các đối tượng và dự án dừng hoạt động nói trên.

Kết luận ngoại trừ

Căn cứ trên kết quả soát xét của chúng tôi, ngoại trừ vấn đề được mô tả tại đoạn “Cơ sở đưa ra kết luận ngoại trừ”, chúng tôi không thấy có vấn đề gì khiến chúng tôi cho rằng báo cáo tài chính hợp nhất giữa niên độ kèm theo không phản ánh trung thực và hợp lý, trên các khía cạnh trọng yếu, tình hình tài chính của Công ty Cổ phần Vinaconex 39 tại ngày 30/06/2019, và kết quả hoạt động kinh doanh và lưu chuyển tiền tệ cho kỳ hoạt động từ ngày 01/01/2019 đến ngày 30/06/2019, phù hợp với chuẩn mực kế toán Việt Nam, chế độ kế toán doanh nghiệp và các quy định pháp lý có liên quan đến việc lập và trình bày báo cáo tài chính hợp nhất giữa niên độ.

Vấn đề cần nhấn mạnh

Như đã nêu tại thuyết minh số 9 về Các khoản nợ tồn đọng và thuyết minh số 7 về Chi phí sản xuất kinh doanh dở dang trong bản Thuyết minh báo cáo tài chính: Đến thời điểm lập báo cáo tài chính kèm theo, Công ty đang tiếp tục hoàn thiện các thủ tục quyết toán các hạng mục dở dang và thu hồi công nợ tồn đọng liên quan đến các công trình do Tổng Công ty Xây lắp dầu khí Việt Nam (PVC) làm nhà thầu chính, các công trình liên quan đến các đơn vị thành viên của Tập đoàn Dầu khí quốc gia Việt Nam, các công trình do Tập đoàn Nam Cường làm chủ đầu tư cũng như các khoản ứng vốn cho các đội thi công của Công ty. Căn cứ vào thực tế số liệu quyết toán, Ban Giám đốc Công ty cam kết sẽ ghi nhận đầy đủ công nợ cũng như hạch toán các khoản lỗ tiềm tàng phát sinh (nếu có) liên quan đến các hạng mục và công trình dở dang này trong các kỳ tiếp theo.

Như đã nêu tại thuyết minh số 4 trong bản Thuyết minh báo cáo tài chính: Báo cáo tài chính kèm theo được lập trên cơ sở hoạt động liên tục mặc dù tại ngày 30/09/2019 Công ty có số Lỗ lũy kế khoảng 262,2 tỷ đồng chiếm xấp xỉ 88,74% vốn điều lệ, số dư nợ ngắn hạn đã vượt quá tài sản ngắn hạn khoảng 237 tỷ đồng, nợ vay ngân hàng quá hạn chưa thanh toán với số tiền khoảng 227 tỷ đồng; lãi vay ngân hàng chưa chi trả với số tiền khoảng 242,9 tỷ đồng. Hiện tại, nguồn thu của Công ty chủ yếu dựa vào doanh thu hoạt động kinh doanh bất động sản đã hoàn thành và dịch vụ cho thuê tài sản, Hội đồng quản trị và Ban Giám đốc Công ty cam kết tiếp tục nỗ lực để được gia hạn tiếp đối với các khoản nợ đến hạn trả, sớm triển khai các dự án đầu tư, xây dựng mới, đồng thời đốc thúc công tác thanh quyết toán thu hồi công nợ, đảm bảo duy trì hoạt động liên tục của Công ty trong thời gian tới. Báo cáo tài chính kèm theo chưa bao gồm bất cứ điều chỉnh nào có thể phát sinh từ sự kiện không chắc chắn này.



Nguyễn Thương

Phó Tổng Giám đốc

Số Giấy chứng nhận đăng ký hành nghề kiểm toán
0308-2018-055-1

Thay mặt và đại diện cho

CÔNG TY TNHH KIỂM TOÁN AN VIỆT

Hà Nội, ngày 14 tháng 08 năm 2019

BẢNG CÂN ĐỐI KẾ TOÁN HỢP NHẤT GIỮA NIÊN ĐỘ
 Tại ngày 30 tháng 06 năm 2019

MẪU SỐ B01a-DN/HN
 Đơn vị tính: VND

CHỈ TIÊU	Mã số	Thuyết minh	30/06/2019	01/01/2019
A - TÀI SẢN NGẮN HẠN	100		650.077.407.483	654.580.699.442
I. Tiền và các khoản tương đương	110	5	237.129.526	1.192.904.744
1. Tiền	111		237.129.526	1.192.904.744
II. Đầu tư tài chính ngắn hạn	120	10	96.237.914.749	96.237.914.749
1. Chứng khoán kinh doanh	121		1.163.492.000	1.163.492.000
2. Dự phòng giảm giá chứng khoán kinh	122		(1.057.720.000)	(1.057.720.000)
3. Đầu tư nắm giữ đến ngày đáo hạn	123		96.132.142.749	96.132.142.749
III. Các khoản phải thu ngắn hạn	130		361.990.068.052	360.178.307.134
1. Phải thu ngắn hạn của khách hàng	131	6	165.769.207.625	164.005.349.380
2. Trả trước cho người bán ngắn hạn	132		129.722.193.862	129.790.074.167
3. Phải thu ngắn hạn khác	136	8	75.379.504.927	75.263.721.949
4. Dự phòng phải thu ngắn hạn khó đòi	137	9	(8.880.838.362)	(8.880.838.362)
IV. Hàng tồn kho	140	7	191.491.633.542	195.693.803.858
1. Hàng tồn kho	141		191.491.633.542	195.693.803.858
V. Tài sản ngắn hạn khác	150		120.661.614	1.277.768.957
1. Thuế GTGT được khấu trừ	152		120.661.614	1.277.768.957
B - TÀI SẢN DÀI HẠN	200		367.097.049.210	372.869.815.860
I. Các khoản phải thu dài hạn	210		219.103.893.113	219.103.893.113
1. Phải thu dài hạn khác	216	8	219.103.893.113	219.103.893.113
II. Tài sản cố định	220		13.254.285.012	15.221.461.446
1. Tài sản cố định hữu hình	221	11	13.254.285.012	15.221.461.446
- Nguyên giá	222		56.185.538.820	56.185.538.820
- Giá trị hao mòn lũy kế	223		(42.931.253.808)	(40.964.077.374)
2. Tài sản cố định vô hình	227		-	-
- Nguyên giá	228		141.555.000	141.555.000
- Giá trị hao mòn lũy kế	229		(141.555.000)	(141.555.000)
III. Bất động sản đầu tư	230	12	42.733.389.305	44.106.685.499
- Nguyên giá	231		47.858.239.462	47.858.239.462
- Giá trị hao mòn lũy kế	232		(5.124.850.157)	(3.751.553.963)
IV. Tài sản dở dang dài hạn	240		13.456.403.282	13.442.403.282
1. Chi phí sản xuất, kinh doanh dở dang dài hạn	241		1.428.184.355	1.414.184.355
2. Chi phí xây dựng cơ bản dở dang	242	13	12.028.218.927	12.028.218.927
V. Đầu tư tài chính dài hạn	250		20.000.000.000	20.000.000.000
1. Đầu tư góp vốn vào đơn vị khác	253	10	20.000.000.000	20.000.000.000
VI. Tài sản dài hạn khác	260		58.549.078.498	60.995.372.520
1. Chi phí trả trước dài hạn	261	14	58.058.683.165	60.437.994.891
2. Tài sản thuế thu nhập hoãn lại	262		490.395.333	557.377.629
TỔNG CỘNG TÀI SẢN	270		1.017.174.456.693	1.027.450.515.302

BẢNG CÂN ĐỐI KẾ TOÁN HỢP NHẤT GIỮA NIÊN ĐỘ (Tiếp theo)

Tại ngày 30 tháng 06 năm 2019

MẪU SỐ B01a - DN/HN

Đơn vị tính: VND

CHỈ TIÊU	Mã số	Thuyết minh	30/06/2019	01/01/2019
C - NỢ PHẢI TRẢ	300		958.398.590.066	953.164.872.327
I. Nợ ngắn hạn	310		887.170.073.104	879.383.945.573
1. Phải trả người bán ngắn hạn	311	15	172.101.273.682	170.538.935.108
2. Người mua trả tiền trước ngắn hạn	312	16	99.547.350.589	105.825.905.466
3. Thuế và các khoản phải nộp Nhà	313	17	11.594.738.203	12.619.167.604
4. Phải trả người lao động	314		3.576.418.755	3.547.553.175
5. Chi phí phải trả ngắn hạn	315	18	242.926.953.930	229.617.129.656
6. Phải trả ngắn hạn khác	319	19	108.609.773.701	108.121.690.320
7. Vay và nợ thuê tài chính ngắn hạn	320	21	248.125.917.257	248.425.917.257
8. Quỹ khen thưởng, phúc lợi	322		687.646.987	687.646.987
II. Nợ dài hạn	330		71.228.516.962	73.780.926.754
1. Doanh thu chưa thực hiện dài hạn	336	20	67.927.406.962	70.479.816.754
2. Phải trả dài hạn khác	337	19	1.301.110.000	1.301.110.000
3. Vay và nợ thuê tài chính dài hạn	338	21	2.000.000.000	2.000.000.000
D - VỐN CHỦ SỞ HỮU	400		58.775.866.627	74.285.642.975
I. Vốn chủ sở hữu	410		58.775.866.627	74.285.642.975
1. Vốn góp của chủ sở hữu	411	22	300.000.000.000	300.000.000.000
- Cổ phiếu phổ thông có quyền biểu	411a		300.000.000.000	300.000.000.000
2. Thặng dư vốn cổ phần	412	22	15.069.800.000	15.069.800.000
3. Quỹ đầu tư phát triển	418	22	4.527.319.614	4.527.319.614
4. Quỹ khác thuộc vốn chủ sở hữu	420	22	1.123.204.630	1.123.204.630
5. Lợi nhuận sau thuế chưa phân phối	421	22	(266.209.511.057)	(251.003.200.949)
- LNST chưa phân phối lũy kế đến	421a		(251.003.200.950)	(200.789.912.462)
- LNST chưa phân phối kỳ này	421b		(15.206.310.107)	(50.213.288.487)
6. Lợi ích cổ đông không kiểm soát	429		4.265.053.440	4.568.519.680
TỔNG CỘNG NGUỒN VỐN	440		1.017.174.456.693	1.027.450.515.302

Hà Nội, ngày 14 tháng 08 năm 2019

Người lập



Phạm Thanh Thủy

Kế toán trưởng



Đoàn Thị Huyền

Tổng giám đốc



Vũ Thành Kiên

BÁO CÁO KẾT QUẢ HOẠT ĐỘNG KINH DOANH HỢP NHẤT GIỮA NIÊN ĐỘ

Cho kỳ hoạt động từ ngày 01/01/2019 đến ngày 30/06/2019

MẪU SỐ B02a - DN/HN

Đơn vị tính: VND

CHỈ TIÊU	Mã số	Thuyết minh	Kỳ này	Kỳ so sánh
1. Doanh thu bán hàng và cung cấp dịch vụ	01	23	15.673.110.367	94.818.613.359
2. Các khoản giảm trừ doanh thu	02		-	-
3. Doanh thu thuần về bán hàng và cung cấp dịch vụ	10		15.673.110.367	94.818.613.359
4. Giá vốn hàng bán	11	24	14.220.096.902	97.444.883.674
5. Lợi nhuận gộp về bán hàng và cung cấp dịch vụ	20		1.453.013.465	(2.626.270.315)
6. Doanh thu hoạt động tài chính	21		154.217.766	101.215.647
7. Chi phí tài chính	22	25	13.672.812.108	14.677.654.411
- Trong đó: Chi phí lãi vay	23		13.672.812.108	14.223.056.859
9. Chi phí bán hàng	25	26	18.742.448	395.046.915
10. Chi phí quản lý doanh nghiệp	26	26	2.103.854.992	4.569.090.912
11. Lợi nhuận thuần từ hoạt động kinh doanh	30		(14.188.178.317)	(22.166.846.906)
12. Thu nhập khác	31		-	-
13. Chi phí khác	32		1.277.163.994	5.940.866.658
14. Lợi nhuận khác	40		(1.277.163.994)	(5.940.866.658)
15. Tổng lợi nhuận kế toán trước thuế	50		(15.465.342.311)	(28.107.713.564)
16. Chi phí thuế TNDN hiện hành	51		(22.548.260)	1.268.152.748
17. Chi phí thuế TNDN hoãn lại	52		66.982.296	553.691.539
18. Lợi nhuận sau thuế thu nhập doanh nghiệp	60		(15.509.776.347)	(29.929.557.851)
19. Lợi nhuận sau thuế của công ty mẹ	61		(15.206.310.107)	(29.587.947.987)
20. Lợi nhuận sau thuế của cổ đông không kiểm soát	62		(303.466.240)	(341.609.864)
21. Lãi cơ bản trên cổ phiếu	70	28	(507)	(986)

Hà Nội, ngày 14 tháng 08 năm 2019

Người lập



Phạm Thanh Thủy

Kế toán trưởng



Đoàn Thị Huyền

Tổng giám đốc



Vũ Thành Kiên

BÁO CÁO LƯU CHUYỂN TIỀN TỆ HỢP NHẤT GIỮA NIÊN ĐỘ
(Theo phương pháp gián tiếp)


Cho kỳ hoạt động từ ngày 01/01/2019 đến ngày 30/06/2019

MẪU SỐ B03a - DN/HN
Đơn vị tính: VND

CHỈ TIÊU	Mã số	Kỳ này	Kỳ so sánh
I. Lưu chuyển tiền từ hoạt động kinh doanh			
1. Lợi nhuận trước thuế	01	(15.465.342.311)	(28.107.713.564)
2. Điều chỉnh cho các khoản			
- Khấu hao TSCĐ và BĐSĐT	02	3.340.472.628	2.974.160.209
- Các khoản dự phòng	03	-	95.194.800
- Lãi, lỗ từ hoạt động đầu tư	05	(154.217.766)	(101.215.647)
- Chi phí lãi vay	06	13.672.812.108	14.223.056.859
3. Lợi nhuận từ hoạt động kinh doanh trước thay đổi vốn lưu động	08	1.393.724.659	(10.916.517.343)
- Tăng, giảm các khoản phải thu	09	(587.671.279)	15.727.772.392
- Tăng, giảm hàng tồn kho	10	4.188.170.316	83.367.227.169
- Tăng, giảm khoản phải trả (không kể lãi vay phải trả, thuế)	11	(8.183.528.406)	(86.495.232.413)
- Tăng, giảm chi phí trả trước	12	2.379.311.726	2.977.184.590
Lưu chuyển tiền thuần từ hoạt động kinh doanh	20	(809.992.984)	4.660.434.395
II. LƯU CHUYỂN TIỀN TỪ HOẠT ĐỘNG ĐẦU TƯ			
1. Tiền thu lãi cho vay, cổ tức và lợi nhuận được chia	27	154.217.766	101.215.647
Lưu chuyển tiền thuần từ hoạt động đầu tư	30	154.217.766	101.215.647
III. LƯU CHUYỂN TIỀN TỪ HOẠT ĐỘNG TÀI CHÍNH			
1. Tiền thu từ đi vay	33	-	4.750.000.000
2. Tiền trả nợ gốc vay	34	(300.000.000)	(13.691.315.546)
Lưu chuyển tiền thuần từ hoạt động tài chính	40	(300.000.000)	(8.941.315.546)
Lưu chuyển tiền thuần trong kỳ	50	(955.775.218)	(4.179.665.504)
Tiền và tương đương tiền đầu kỳ	60	1.192.904.744	5.298.100.530
Tiền và tương đương tiền cuối kỳ	70	237.129.526	1.118.435.026

Hà Nội, ngày 14 tháng 08 năm 2019

Người lập



Phạm Thanh Thủy

Kế toán trưởng



Đoàn Thị Huyền

Tổng giám đốc



Vũ Thành Kiên

1. THÔNG TIN KHÁI QUÁT**Hình thức sở hữu vốn**

Công ty Cổ phần Vinaconex 39 (“Công ty”) được đổi tên từ Công ty Cổ phần Đầu tư Xây dựng Vinaconex – PVC từ ngày 26/07/2017. Công ty được Sở Kế hoạch và Đầu tư thành phố Hà Nội cấp Giấy chứng nhận đăng ký doanh nghiệp lần đầu số 0103015409 ngày 15/01/2007, Giấy chứng nhận Đăng ký doanh nghiệp thay đổi gần nhất ngày 26/07/2017. Vốn điều lệ của Công ty là 300 tỷ đồng tương ứng với 30 triệu cổ phần, mệnh giá một cổ phần là 10.000 đồng.

Cổ phiếu của Công ty được niêm yết tại sở giao dịch chứng khoán Hà Nội với mã chứng khoán là PVV.

Hoạt động kinh doanh chính của Công ty

- Xây dựng các công trình dân dụng, giao thông, thủy lợi, các công trình điện đến 35KV, trang trí nội thất, ngoại thất các công trình;
- San lấp mặt bằng, xử lý nền móng công trình;
- Sản xuất, lắp ráp, mua bán ô tô và máy móc, thiết bị phụ tùng thay thế;
- Sản xuất, lắp ráp mua bán dụng cụ, công cụ, thiết bị hỗ trợ, cứu nạn;
- Vận tải hàng hóa, vận chuyển hành khách bằng ô tô, cho thuê xe;
- Trồng và bán cây xanh;
- Dịch vụ sửa chữa, bảo dưỡng ô tô;
- Sản xuất, mua bán, cho thuê máy móc thiết bị, vật tư vật liệu ngành xây dựng;
- Kinh doanh bất động sản;
- Kinh doanh nhà hàng.

Chu kỳ sản xuất kinh doanh thông thường

Đối với hoạt động xây lắp, chu kỳ sản xuất kinh doanh thông thường của Công ty được thực hiện trong thời gian không quá 12 tháng.

Cấu trúc Công ty

Trụ sở chính của Công ty đặt tại Tầng 1, Tòa nhà CT2A, Khu đô thị mới Cổ Nhuế, phường Cổ Nhuế 1, quận Bắc Từ Liêm, Thành phố Hà Nội.

Tại ngày 30/06/2019, Công ty có các công ty con như sau:

<u>Công ty con</u>	<u>Địa chỉ</u>	<u>Vốn góp tại 31/12/2018</u>	<u>Tỷ lệ sở hữu</u>
Công ty Cổ phần Xây dựng dân dụng công nghiệp PVV	Tòa nhà CT2A, Khu đô thị mới Cổ Nhuế, Quận Bắc Từ Liêm, Hà Nội	38.660.000.000	77,32%

2. NIÊN ĐỘ KẾ TOÁN, ĐƠN VỊ TIỀN TỆ SỬ DỤNG TRONG KẾ TOÁN

Niên độ kế toán của Công ty bắt đầu từ ngày 01 tháng 01 và kết thúc vào ngày 31 tháng 12 năm dương lịch.

Báo cáo tài chính cho kỳ hoạt động từ ngày 01/01/2019 đến ngày 30/06/2019 được lập phù hợp với Chuẩn mực Kế toán Việt Nam số 27 - Báo cáo tài chính giữa niên độ; Thông tư 202/2014/TT-BTC ngày 22/12/2014 của Bộ Tài chính về hướng dẫn phương pháp lập và trình bày báo cáo tài chính hợp nhất và Thông tư số 155/2015/TT-BTC ngày 06/10/2015 của Bộ Tài chính hướng dẫn về việc công bố thông tin trên Thị trường chứng khoán.

Đơn vị tiền tệ sử dụng trong kế toán: Đồng Việt Nam (VND)

3. CHUẨN MỰC VÀ CHẾ ĐỘ KẾ TOÁN ÁP DỤNG

Báo cáo tài chính hợp nhất được trình bày bằng Đồng Việt Nam (VND), được lập dựa trên các nguyên tắc kế toán phù hợp với quy định của Chế độ kế toán doanh nghiệp ban hành tại Thông tư số 200/2014/TT-BTC

ngày 22/12/2014 của Bộ Tài chính; Thông tư 202/2014/TT-BTC ngày 22/12/2014 của Bộ Tài chính về hướng dẫn phương pháp lập và trình bày báo cáo tài chính hợp nhất; Chuẩn mực kế toán Việt Nam và các quy định pháp lý có liên quan đến việc lập và trình bày báo cáo tài chính hợp nhất.

4. TÓM TẮT CÁC CHÍNH SÁCH KẾ TOÁN CHỦ YẾU

Sau đây là các chính sách kế toán chủ yếu được Công ty áp dụng trong việc lập báo cáo tài chính hợp nhất:

Cơ sở lập báo cáo tài chính hợp nhất

Báo cáo tài chính hợp nhất bao gồm Báo cáo tài chính riêng của Tổng công ty và Báo cáo tài chính của các công ty do Tổng công ty kiểm soát (các công ty con) được lập cho kỳ hoạt động từ ngày 01/01/2018 đến ngày 30/06/2018. Việc kiểm soát này đạt được khi Tổng công ty có khả năng chi phối các chính sách tài chính và hoạt động của các công ty nhận đầu tư nhằm thu được lợi ích từ hoạt động của các công ty này.

Kết quả kinh doanh của các công ty con được mua lại hoặc bán đi trong kỳ được trình bày trong Báo cáo kết quả hoạt động kinh doanh hợp nhất từ ngày mua hoặc cho đến ngày bán khoản đầu tư ở công ty con đó.

Tất cả các nghiệp vụ và số dư giữa Công ty với các công ty con và giữa các công ty con được loại bỏ khi hợp nhất báo cáo tài chính.

Trong trường hợp cần thiết, Báo cáo tài chính của các công ty con được điều chỉnh để các chính sách kế toán được áp dụng tại công ty mẹ và các công ty con khác là giống nhau.

Lợi ích cổ đông không kiểm soát trong tài sản thuần của công ty con hợp nhất được xác định là một chỉ tiêu riêng biệt tách khỏi phần vốn chủ sở hữu của cổ đông của Công ty. Lợi ích của cổ đông thiểu số bao gồm giá trị các lợi ích của cổ đông thiểu số tại ngày hợp nhất kinh doanh ban đầu và phần lợi ích của cổ đông thiểu số trong sự biến động của tổng vốn chủ sở hữu kể từ ngày hợp nhất kinh doanh.

Đánh giá về khả năng hoạt động liên tục của Công ty

Báo cáo tài chính cho kỳ hoạt động từ ngày 01/01/2019 đến ngày 30/06/2019 của Công ty được lập theo giá gốc dựa trên nguyên tắc kế toán hoạt động liên tục mặc dù trong kỳ hoạt động Công ty tiếp tục gặp một số khó khăn về tài chính thể hiện: Tại ngày 30/06/2019 Công ty có số Lỗ lũy kế khoảng 262,2 tỷ đồng chiếm xấp xỉ 88,74% vốn điều lệ, số dư nợ ngắn hạn đã vượt quá tài sản ngắn hạn khoảng 237 tỷ đồng, các khoản đầu tư đã hết hạn chưa thu hồi được với số tiền khoảng 96,132 tỷ đồng (ngoài ra, lãi của khoản đầu tư này chưa thu hồi được với số tiền khoảng 20 tỷ đồng); các khoản đầu tư, hợp tác kinh doanh khác đang chậm tiến độ; nợ vay ngân hàng quá hạn chưa thanh toán với số tiền khoảng 227 tỷ đồng; lãi vay ngân hàng chưa chi trả với số tiền khoảng 242,9 tỷ đồng và các vấn đề khác có thể ảnh hưởng đến khả năng thanh toán của Công ty trong 12 tháng tiếp theo. Hội đồng quản trị và Ban Giám đốc Công ty cam kết tiếp tục tìm kiếm các dự án mới, đẩy nhanh tiến độ các dự án hiện tại, làm việc với ngân hàng và các chủ nợ để gia hạn các khoản nợ đến hạn thanh toán. Do đó Ban Giám đốc tin tưởng báo cáo tài chính được lập dựa trên giả thiết Công ty hoạt động liên tục là phù hợp.

Ước tính kế toán

Việc lập báo cáo tài chính hợp nhất tuân thủ các Chuẩn mực kế toán Việt Nam, Chế độ kế toán doanh nghiệp và các quy định pháp lý có liên quan đến việc lập và trình bày báo cáo tài chính hợp nhất yêu cầu Ban Giám đốc phải có những ước tính và giả định ảnh hưởng đến số liệu báo cáo về công nợ, tài sản và việc trình bày các khoản công nợ và tài sản tiềm tàng tại ngày lập báo cáo tài chính hợp nhất cũng như các số liệu báo cáo về doanh thu và chi phí trong suốt năm tài chính. Kết quả hoạt động kinh doanh thực tế có thể khác với các ước tính, giả định đặt ra.

Tiền và các khoản tương đương tiền

Tiền phản ánh toàn bộ số tiền hiện có của Công ty tại ngày kết thúc kỳ kế toán năm, bao gồm tiền mặt, tiền gửi ngân hàng không kỳ hạn và tiền đang chuyển.

Các khoản tương đương tiền phản ánh các khoản đầu tư ngắn hạn có thời hạn thu hồi không quá 03 tháng kể từ ngày đầu tư có khả năng chuyển đổi dễ dàng thành một lượng tiền xác định và không có rủi ro trong việc chuyển đổi thành tiền tại thời điểm báo cáo, được ghi nhận phù hợp với quy định của Chuẩn mực kế toán Việt Nam số 24 - Báo cáo lưu chuyển tiền tệ.

Công cụ tài chính

Ghi nhận ban đầu

Tài sản tài chính

Theo Thông tư số 210/2009/TT-BTC ngày 06/11/2009 của Bộ Tài chính, tài sản tài chính được phân loại một cách phù hợp, cho mục đích thuyết minh trong các báo cáo tài chính, thành tài sản tài chính được ghi nhận theo giá trị hợp lý thông qua báo cáo kết quả hoạt động kinh doanh, các khoản cho vay và phải thu, các khoản đầu tư nắm giữ đến ngày đáo hạn và tài sản tài chính sẵn sàng để bán. Công ty xác định phân loại các tài sản tài chính này tại thời điểm ghi nhận lần đầu.

Tại thời điểm ghi nhận lần đầu, tài sản tài chính được xác định theo giá gốc cộng với các chi phí giao dịch trực tiếp liên quan đến việc mua sắm tài sản tài chính đó. Các tài sản tài chính của Công ty bao gồm tiền và các khoản tương đương tiền, chứng khoán kinh doanh, đầu tư nắm giữ đến ngày đáo hạn, phải thu khách hàng, phải thu về cho vay và phải thu khác.

Nợ phải trả tài chính

Theo Thông tư số 210/2009/TT-BTC ngày 06/11/2009 của Bộ Tài chính, nợ phải trả tài chính được phân loại một cách phù hợp, cho mục đích thuyết minh trong các báo cáo tài chính, thành nợ phải trả tài chính được ghi nhận theo giá trị hợp lý thông qua báo cáo kết quả hoạt động kinh doanh và nợ phải trả tài chính được xác định theo giá trị phân bổ. Công ty xác định phân loại các nợ phải trả tài chính này tại thời điểm ghi nhận lần đầu.

Tại thời điểm ghi nhận lần đầu, nợ phải trả tài chính được xác định theo giá gốc cộng với các chi phí giao dịch trực tiếp liên quan đến việc phát hành nợ phải trả tài chính đó. Nợ phải trả tài chính của Công ty bao gồm phải trả người bán, chi phí phải trả, phải trả khác, vay và nợ thuê tài chính.

Giá trị sau ghi nhận ban đầu

Giá trị sau ghi nhận ban đầu của các công cụ tài chính được phản ánh theo giá trị hợp lý. Trường hợp chưa có quy định về việc xác định lại giá trị hợp lý của các công cụ tài chính thì trình bày theo giá trị ghi sổ.

Bù trừ các công cụ tài chính

Các tài sản tài chính và nợ phải trả tài chính được bù trừ và giá trị thuần sẽ được trình bày trên bảng cân đối kế toán, nếu và chỉ nếu, Công ty có quyền hợp pháp thực hiện việc bù trừ các giá trị đã được ghi nhận này và có ý định bù trừ trên cơ sở thuần, hoặc thu được các tài sản và thanh toán nợ phải trả đồng thời.

Các khoản phải thu và dự phòng nợ phải thu khó đòi

Các khoản phải thu được theo dõi chi tiết theo kỳ hạn gốc, kỳ hạn còn lại tại thời điểm báo cáo, đối tượng phải thu, loại nguyên tệ phải thu và các yếu tố khác theo nhu cầu quản lý của Công ty. Việc phân loại các khoản phải thu là phải thu khách hàng, phải thu khác được thực hiện theo nguyên tắc:

- Phải thu của khách hàng gồm các khoản phải thu mang tính thương mại phát sinh từ giao dịch có tính chất mua-bán, bao gồm cả các khoản phải thu về tiền bán hàng, xuất khẩu ủy thác cho đơn vị khác;
- Phải thu khác gồm các khoản phải thu không có tính thương mại, không liên quan đến giao dịch mua-bán, bao gồm: Phải thu về lãi cho vay, lãi tiền gửi; các khoản đã chi hộ; các khoản bên nhận ủy thác xuất khẩu phải thu hộ cho bên giao ủy thác; phải thu về tiền phạt, bồi thường; các khoản tạm ứng; cầm cố, ký cược, ký quỹ, cho mượn tài sản...

Công ty căn cứ kỳ hạn còn lại tại thời điểm báo cáo của các khoản phải thu để phân loại là phải thu dài hạn hoặc ngắn hạn.

Các khoản phải thu được ghi nhận không vượt quá giá trị có thể thu hồi. Dự phòng phải thu khó đòi được trích lập cho những khoản phải thu đã quá hạn thanh toán từ trên sáu tháng trở lên, hoặc các khoản phải thu mà người nợ khó có khả năng thanh toán do bị giải thể, phá sản hay các khó khăn tương tự phù hợp với quy định tại Thông tư số 228/2009/TT-BTC ngày 07/12/2009 của Bộ Tài chính và Chế độ kế toán doanh nghiệp hiện hành.

Các khoản đầu tư tài chính

Chứng khoán kinh doanh

Chứng khoán kinh doanh là các khoản chứng khoán được Công ty nắm giữ với mục đích kinh doanh. Chứng khoán kinh doanh được ghi nhận bắt đầu từ ngày Công ty có quyền sở hữu và được xác định giá trị ban đầu theo giá trị hợp lý của các khoản thanh toán tại thời điểm giao dịch phát sinh cộng các chi phí liên quan đến giao dịch mua chứng khoán kinh doanh.

Tại các kỳ kế toán tiếp theo, các khoản đầu tư chứng khoán được xác định theo giá gốc trừ các khoản giảm giá chứng khoán kinh doanh.

Dự phòng giảm giá chứng khoán kinh doanh được trích lập theo các quy định kế toán hiện hành.

Các khoản đầu tư nắm giữ đến ngày đáo hạn

Các khoản đầu tư nắm giữ đến ngày đáo hạn bao gồm các khoản đầu tư mà Công ty có ý định và khả năng giữ đến ngày đáo hạn. Các khoản đầu tư nắm giữ đến ngày đáo hạn bao gồm: các khoản tiền gửi ngân hàng có kỳ hạn (bao gồm cả các loại tín phiếu, kỳ phiếu), trái phiếu, cổ phiếu ưu đãi bên phát hành bắt buộc phải mua lại tại một thời điểm nhất định trong tương lai và các khoản cho vay nắm giữ đến ngày đáo hạn với mục đích thu lãi hàng kỳ và các khoản đầu tư nắm giữ đến ngày đáo hạn khác.

Các khoản đầu tư nắm giữ đến ngày đáo hạn được ghi nhận bắt đầu từ ngày mua và được xác định giá trị ban đầu theo giá mua và các chi phí liên quan đến giao dịch mua các khoản đầu tư. Thu nhập lãi từ các khoản đầu tư nắm giữ đến ngày đáo hạn sau ngày mua được ghi nhận trên Báo cáo kết quả hoạt động kinh doanh trên cơ sở dự thu. Lãi được hưởng trước khi Công ty nắm giữ được ghi giảm trừ vào giá gốc tại thời điểm mua.

Các khoản đầu tư nắm giữ đến ngày đáo hạn được xác định theo giá gốc trừ đi dự phòng đầu tư. Dự phòng của các khoản đầu tư nắm giữ đến ngày đáo hạn được trích lập theo các quy định kế toán hiện hành.

Góp vốn liên doanh

Các khoản góp vốn liên doanh là thỏa thuận trên cơ sở ký kết hợp đồng mà theo đó Công ty và các bên tham gia thực hiện hoạt động kinh tế trên cơ sở đồng kiểm soát. Cơ sở đồng kiểm soát được hiểu là việc đưa ra các quyết định mang tính chiến lược liên quan đến các chính sách hoạt động và tài chính của đơn vị liên doanh phải có sự đồng thuận của các bên đồng kiểm soát.

Trong trường hợp một công ty thành viên trực tiếp thực hiện hoạt động kinh doanh theo các thỏa thuận liên doanh, phần vốn góp vào tài sản đồng kiểm soát và bất kỳ khoản nợ phải trả phát sinh chung phải gánh chịu cùng với các bên góp vốn liên doanh khác từ hoạt động của liên doanh được hạch toán vào báo cáo tài chính của công ty tương ứng và được phân loại theo bản chất của nghiệp vụ kinh tế phát sinh. Các khoản công nợ và chi phí phát sinh có liên quan trực tiếp đến phần vốn góp trong phần tài sản đồng kiểm soát được hạch toán trên cơ sở dồn tích. Các khoản thu nhập từ việc bán hàng hoặc sử dụng sản phẩm được chia từ hoạt động của liên doanh và phần chi phí phát sinh phải gánh chịu được ghi nhận khi chắc chắn khoản lợi ích kinh tế có được từ các giao dịch này được chuyển tới hoặc chuyển ra khỏi Công ty và các khoản lợi ích kinh tế này có thể được xác định một cách đáng tin cậy.

Các thỏa thuận góp vốn liên doanh liên quan đến việc thành lập một cơ sở kinh doanh độc lập trong đó có các bên tham gia góp vốn liên doanh được gọi là cơ sở kinh doanh đồng kiểm soát.

Đầu tư vào công ty liên kết

Công ty liên kết là một công ty mà Công ty có ảnh hưởng đáng kể nhưng không phải là công ty con hay công ty liên doanh của Công ty. Ảnh hưởng đáng kể thể hiện ở quyền tham gia vào việc đưa ra các quyết định về chính sách tài chính và hoạt động của bên nhận đầu tư nhưng không có ảnh hưởng về mặt kiểm soát hoặc đồng kiểm soát những chính sách này.

Công ty ghi nhận ban đầu khoản đầu tư vào công ty con, công ty liên doanh, liên kết theo giá gốc. Công ty hạch toán vào thu nhập trên báo cáo kết quả hoạt động kinh doanh khoản được chia từ lợi nhuận thuần lũy kế của bên nhận đầu tư phát sinh sau ngày đầu tư. Các khoản khác mà Công ty nhận được ngoài lợi nhuận được chia được coi là phần thu hồi các khoản đầu tư và được ghi nhận là khoản giảm trừ giá gốc đầu tư.

Các khoản đầu tư vào công ty con, công ty liên doanh, công ty liên kết được trình bày trong Bảng cân đối kế toán theo giá gốc trừ đi các khoản dự phòng giảm giá (nếu có). Dự phòng giảm giá đầu tư vào công ty con, công ty liên doanh, công ty liên kết được trích lập theo quy định tại Thông tư số 228/2009/TT-BTC ngày 07/12/2009 của Bộ Tài chính về “Hướng dẫn chế độ trích lập và sử dụng các khoản dự phòng giảm giá hàng tồn kho, tổn thất các khoản đầu tư tài chính, nợ phải thu khó đòi và bảo hành sản phẩm, hàng hóa, công trình xây lắp tại doanh nghiệp”, Thông tư số 89/2013/TT-BTC ngày 28/6/2013 của Bộ Tài chính về việc sửa đổi bổ sung Thông tư số 228/2009/TT-BTC và các quy định kế toán hiện hành.

Đầu tư vào công cụ vốn của đơn vị khác

Đầu tư vào công cụ vốn của đơn vị khác phản ánh các khoản đầu tư công cụ vốn nhưng Công ty không có quyền kiểm soát, đồng kiểm soát hoặc có ảnh hưởng đáng kể đối với bên được đầu tư.

Khoản đầu tư vào công cụ vốn các đơn vị khác được phản ánh theo nguyên giá trừ các khoản dự phòng giảm giá đầu tư.

Hàng tồn kho

Hàng tồn kho được xác định trên cơ sở giá thấp hơn giữa giá gốc và giá trị thuần có thể thực hiện được. Giá gốc hàng tồn kho bao gồm chi phí mua, chi phí chế biến và các chi phí liên quan trực tiếp khác phát sinh để có được hàng tồn kho ở địa điểm và trạng thái hiện tại. Giá gốc của hàng tồn kho được xác định theo phương pháp bình quân gia quyền. Giá trị thuần có thể thực hiện được được xác định bằng giá bán ước tính trừ các chi phí ước tính để hoàn thành và chi phí ước tính cần thiết cho việc tiêu thụ chúng. Hàng tồn kho được hạch toán theo phương pháp kê khai thường xuyên.

Dự phòng giảm giá hàng tồn kho là số chênh lệch giữa giá gốc của hàng tồn kho lớn hơn giá trị thuần có thể thực hiện được của chúng tại ngày kết thúc kỳ kế toán năm, được trích lập phù hợp với quy định tại Thông tư số 228/2009/TT-BTC ngày 07/12/2009 của Bộ Tài chính.

Tài sản cố định hữu hình và khấu hao

Tài sản cố định hữu hình được trình bày theo nguyên giá trừ giá trị hao mòn lũy kế. Nguyên giá tài sản cố định hữu hình được xác định theo giá gốc.

Nguyên giá tài sản cố định hữu hình hình thành từ mua sắm và xây dựng chuyển giao là toàn bộ các chi phí mà Công ty phải bỏ ra để có tài sản cố định tính đến thời điểm đưa tài sản đó vào trạng thái sẵn sàng sử dụng.

Các chi phí phát sinh sau ghi nhận ban đầu được ghi tăng nguyên giá của tài sản nếu chúng thực sự cải thiện trạng thái hiện tại so với trạng thái tiêu chuẩn ban đầu của tài sản đó, như:

- Thay đổi bộ phận của tài sản cố định hữu hình làm tăng thời gian sử dụng hữu ích, hoặc làm tăng công suất sử dụng của chúng; hoặc
- Cải tiến bộ phận của tài sản cố định hữu hình làm tăng đáng kể chất lượng sản phẩm sản xuất ra; hoặc
- Áp dụng quy trình công nghệ sản xuất mới làm giảm chi phí hoạt động của tài sản so với trước.

Các chi phí phát sinh để sửa chữa, bảo dưỡng nhằm mục đích khôi phục hoặc duy trì khả năng đem lại lợi ích kinh tế của tài sản theo trạng thái hoạt động tiêu chuẩn ban đầu, không thỏa mãn một trong các điều kiện trên, được ghi nhận vào chi phí sản xuất, kinh doanh trong kỳ.

Tài sản cố định được khấu hao theo phương pháp đường thẳng dựa trên thời gian sử dụng ước tính của tài sản phù hợp với khung khấu hao quy định tại Thông tư số 45/2013/TT-BTC ngày 25/04/2013 của Bộ Tài chính. Thời gian khấu hao cụ thể của các loại tài sản cố định như sau:

	<u>Năm</u>
Máy móc, thiết bị	05 - 20
Phương tiện vận tải, truyền dẫn	06 - 10
Thiết bị văn phòng	04 - 07
Tài sản cố định khác	05 - 06

Bất động sản đầu tư

Bất động sản đầu tư của Công ty bao gồm nhà cửa vật kiến trúc và các tài sản khác được sử dụng nhằm mục đích thu lợi từ việc cho thuê hoặc chờ tăng giá.

Bất động sản đầu tư cho thuê được trình bày theo nguyên giá trừ giá trị hao mòn lũy kế do suy giảm giá trị. Nguyên giá bất động sản đầu tư là toàn bộ các chi phí bằng tiền hoặc tương đương tiền mà doanh nghiệp bỏ ra hoặc giá trị hợp lý của các khoản khác đưa ra trao đổi để có được bất động sản đầu tư tính đến thời điểm mua hoặc xây dựng hoàn thành bất động sản đầu tư.

Các chi phí liên quan đến bất động sản đầu tư phát sinh sau ghi nhận ban đầu được ghi nhận vào chi phí, trừ khi chi phí này có khả năng chắc chắn làm cho bất động sản đầu tư tạo ra lợi ích kinh tế trong tương lai nhiều hơn mức hoạt động được đánh giá ban đầu thì được ghi tăng nguyên giá.

Bất động sản đầu tư cho thuê được khấu hao theo phương pháp đường thẳng, dựa trên thời gian hữu dụng ước tính, phù hợp với các quy định tại Thông tư số 45/2013/TT-BTC ngày 25/4/2013 của Bộ Tài chính. Thời gian tính khấu hao cụ thể của các loại tài sản như sau:

	<u>Năm</u>
Nhà cửa, vật kiến trúc	20
Các tài sản khác	05

Chi phí xây dựng cơ bản dở dang

Các tài sản đang trong quá trình xây dựng phục vụ mục đích sản xuất, cho thuê, quản trị hoặc cho bất kỳ mục đích nào khác được ghi nhận theo giá gốc. Chi phí này bao gồm các chi phí cần thiết để hình thành tài sản bao gồm chi phí xây lắp, thiết bị, chi phí khác và chi phí lãi vay có liên quan phù hợp với chính sách kế toán của Công ty. Việc tính khấu hao của các tài sản này được áp dụng giống như với các tài sản khác, bắt đầu từ khi tài sản ở vào trạng thái sẵn sàng sử dụng.

Chi phí trả trước

Các khoản chi phí trả trước dài hạn bao gồm chi phí thuê văn phòng trả trước; giá trị công cụ dụng cụ, linh kiện loại nhỏ xuất dùng và được coi là có khả năng đem lại lợi ích kinh tế trong tương lai cho Công ty với thời hạn từ 1 năm trở lên; chi phí trả trước để được chuyển giao quyền sử dụng các nhãn hiệu hàng hóa của Vinaconex theo hợp đồng Li-xăng ký giữa hai bên.

Chi phí trả trước tiền thuê văn phòng tại Tầng 12 - Tòa nhà Vinaconex 9 - Đường Phạm Hùng - Từ Liêm - Hà Nội được phân bổ vào chi phí hoạt động kinh doanh tương ứng với thời hạn thuê 46 năm.

Chi phí trả trước để nhận chuyển giao quyền sử dụng các nhãn hiệu hàng hóa của Vinaconex được phân bổ vào chi phí hoạt động kinh doanh theo phương pháp đường thẳng với thời gian phân bổ phù hợp với thời gian chuyển giao theo hợp đồng là 20 năm.

Chi phí trả trước của Công trình Tạp chí Cộng sản được phân bổ theo phương pháp đường thẳng tương ứng thời gian phân bổ doanh thu khai thác công trình trong thời gian 20 năm.

Các khoản nợ phải trả

Các khoản nợ phải trả được theo dõi chi tiết theo kỳ hạn gốc, kỳ hạn còn lại tại thời điểm báo cáo, đối tượng phải trả, loại nguyên tệ phải trả và các yếu tố khác theo nhu cầu quản lý của Công ty. Việc phân loại các khoản phải trả là phải trả người bán, phải trả khác được thực hiện theo nguyên tắc:

- Phải trả người bán gồm các khoản phải trả mang tính thương mại phát sinh từ giao dịch có tính chất mua-bán, bao gồm cả các khoản phải trả khi nhập khẩu thông qua người nhận ủy thác;
- Phải trả khác gồm các khoản phải trả không có tính thương mại, không liên quan đến giao dịch mua, bán, cung cấp hàng hóa dịch vụ, bao gồm: Phải trả về lãi vay; cổ tức và lợi nhuận phải trả; chi phí hoạt động đầu tư tài chính phải trả; các khoản phải trả do bên thứ ba chi hộ; các khoản tiền bên nhận ủy thác nhận của các bên liên quan để thanh toán theo chỉ định trong giao dịch ủy thác xuất nhập khẩu; mượn tài sản; phải trả về tiền phạt, bồi thường; tài sản phát hiện thừa chưa rõ nguyên nhân; phải trả về các khoản bảo hiểm xã hội, bảo hiểm y tế, bảo hiểm thất nghiệp, kinh phí công đoàn; các khoản nhận ký cược, ký quỹ...

Công ty căn cứ kỳ hạn còn lại tại thời điểm báo cáo của các khoản nợ phải trả để phân loại là dài hạn hoặc ngắn hạn.

Các khoản nợ phải trả được ghi nhận không thấp hơn nghĩa vụ phải thanh toán. Khi có các bằng chứng cho thấy một khoản tổn thất có khả năng xảy ra, Công ty ghi nhận ngay một khoản phải trả theo nguyên tắc thận trọng.

Vay và nợ thuê tài chính

Vay và nợ thuê tài chính bao gồm: các khoản đi vay, nợ thuê tài chính và vay vốn theo phương thức phát hành trái phiếu thường (không có quyền chuyển đổi).

Các khoản đi vay và nợ thuê tài chính được theo dõi chi tiết theo từng đối tượng cho vay, cho nợ, từng kế ước vay nợ và từng loại tài sản vay nợ; theo kỳ hạn phải trả của các khoản vay, nợ thuê tài chính và theo nguyên tệ (nếu có). Các khoản có thời gian trả nợ còn lại trên 12 tháng kể từ thời điểm báo cáo được trình bày là vay và nợ thuê tài chính dài hạn. Các khoản đến hạn trả trong vòng 12 tháng tiếp theo kể từ thời điểm báo cáo được trình bày là vay và nợ thuê tài chính ngắn hạn.

Ghi nhận doanh thu

Doanh thu được ghi nhận khi kết quả giao dịch được xác định một cách đáng tin cậy và Công ty có khả năng thu được các lợi ích kinh tế từ giao dịch này.

Doanh thu bán hàng được ghi nhận khi đồng thời thỏa mãn tất cả năm (5) điều kiện sau:

- (a) Công ty đã chuyển giao phần lớn rủi ro và lợi ích gắn liền với quyền sở hữu sản phẩm hoặc hàng hóa cho người mua;
- (b) Công ty không còn nắm giữ quyền quản lý hàng hóa như người sở hữu hàng hóa hoặc quyền kiểm soát hàng hóa;
- (c) Doanh thu được xác định tương đối chắc chắn;
- (d) Công ty sẽ thu được lợi ích kinh tế từ giao dịch bán hàng; và
- (e) Xác định được chi phí liên quan đến giao dịch bán hàng.

Doanh thu của giao dịch về cung cấp dịch vụ được ghi nhận khi kết quả của giao dịch đó được xác định một cách đáng tin cậy. Trường hợp giao dịch về cung cấp dịch vụ liên quan đến nhiều kỳ thì doanh thu được ghi nhận trong kỳ theo kết quả phân công việc đã hoàn thành tại ngày của Bảng cân đối kế toán của kỳ đó. Kết quả của giao dịch cung cấp dịch vụ được xác định khi thỏa mãn tất cả bốn (4) điều kiện sau:

- (a) Doanh thu được xác định tương đối chắc chắn;
- (b) Có khả năng thu được lợi ích kinh tế từ giao dịch cung cấp dịch vụ đó;

- (c) Xác định được phần công việc đã hoàn thành tại ngày của bảng cân đối kế toán; và
- (d) Xác định được chi phí phát sinh cho giao dịch và chi phí để hoàn thành giao dịch cung cấp dịch vụ đó.

Doanh thu từ hoạt động chuyển nhượng bất động sản được ghi nhận sau khi bất động sản đã được xây dựng hoàn tất, phần lớn rủi ro và lợi ích liên quan đến bất động sản đã được chuyển giao sang người mua theo quy định tại Chuẩn mực kế toán Việt Nam số 14 - Doanh thu và thu nhập khác.

Việc ghi nhận doanh thu bán bất động sản phải đảm bảo thoả mãn đồng thời 5 điều kiện sau:

- Bất động sản đã hoàn thành toàn bộ và bàn giao cho người mua, doanh nghiệp đã chuyển giao rủi ro và lợi ích gắn liền với quyền sở hữu bất động sản cho người mua;
- Doanh nghiệp không còn nắm giữ quyền quản lý bất động sản như người sở hữu bất động sản hoặc quyền kiểm soát bất động sản;
- Doanh thu được xác định tương đối chắc chắn;
- Doanh nghiệp đã thu được hoặc sẽ thu được lợi ích kinh tế từ giao dịch bán bất động sản;
- Xác định được chi phí liên quan đến giao dịch bán bất động sản.

Doanh thu từ hợp đồng xây dựng của Công ty được ghi nhận theo chính sách kế toán của Công ty về hợp đồng xây dựng (xem chi tiết dưới đây).

Lãi tiền gửi được ghi nhận trên cơ sở dồn tích, được xác định

Hợp đồng xây dựng

Khi kết quả thực hiện hợp đồng xây dựng có thể được ước tính một cách đáng tin cậy, doanh thu và chi phí liên quan đến hợp đồng được ghi nhận tương ứng với phần công việc đã hoàn thành tại ngày kết thúc niên độ kế toán được tính bằng tỷ lệ phần trăm giữa chi phí phát sinh của phần công việc đã hoàn thành tại ngày kết thúc niên độ kế toán so với tổng chi phí dự toán của hợp đồng, ngoại trừ trường hợp chi phí này không tương đương với phần khối lượng xây lắp đã hoàn thành. Khoản chi phí này có thể bao gồm các chi phí phụ thêm, các khoản bồi thường và chi thường thực hiện hợp đồng theo thỏa thuận với khách hàng.

Khi kết quả thực hiện hợp đồng xây dựng không thể được ước tính một cách đáng tin cậy, doanh thu chỉ được ghi nhận tương đương với chi phí của hợp đồng đã phát sinh mà việc được hoàn trả là tương đối chắc chắn.

Doanh thu chưa thực hiện

Doanh thu chưa thực hiện của Công ty bao gồm thu tiền trong các hợp đồng cho thuê văn phòng tại tầng 12 - tòa nhà Vinaconex 9 - đường Phạm Hùng - Từ Liêm và tiền thu từ hợp đồng cho thuê văn phòng cao ốc 19 Phạm Ngọc Thạch - Quận 3 - Thành phố Hồ Chí Minh.

Doanh thu chưa thực hiện được phân bổ vào doanh thu theo phương pháp đường thẳng dựa trên số tiền đã thu được và số kỳ thu tiền trước.

Chi phí đi vay

Chi phí đi vay bao gồm lãi tiền vay và các chi phí khác phát sinh liên quan trực tiếp đến các khoản vay của Công ty. Chi phí đi vay được ghi nhận vào kết quả kinh doanh trong kỳ khi phát sinh trừ khi được vốn hoá theo quy định của Chuẩn mực kế toán Việt Nam và Chế độ kế toán doanh nghiệp hiện hành.

Chi phí đi vay liên quan trực tiếp đến việc mua sắm, xây dựng để hình thành một tài sản cụ thể được vốn hóa hình thành nguyên giá của tài sản đó. Việc vốn hóa chi phí đi vay sẽ được tạm ngừng trong thời gian quá trình đầu tư, sản xuất tài sản dở dang bị gián đoạn, trừ khi sự gián đoạn đó là cần thiết. Việc vốn hóa chi phí đi vay sẽ chấm dứt khi các hoạt động chủ yếu và cần thiết cho việc chuẩn bị đưa tài sản dở dang vào trạng thái sử dụng hoặc bán đã hoàn thành.

Tất cả chi phí lãi vay khác được hạch toán vào kết quả hoạt động kinh doanh khi các chi phí này phát sinh.

Thuế

Thuế thu nhập doanh nghiệp thể hiện tổng giá trị của số thuế phải trả hiện tại và số thuế hoãn lại. Số thuế hiện tại phải trả được tính dựa trên thu nhập chịu thuế trong năm. Thu nhập chịu thuế khác với lợi nhuận thuần được trình bày trên báo cáo kết quả hoạt động kinh doanh vì thu nhập chịu thuế không bao gồm các khoản thu nhập hay chi phí tính thuế hoặc được khấu trừ trong các năm khác (bao gồm cả lỗ mang sang, nếu có) và ngoài ra không bao gồm các chi tiêu không chịu thuế hoặc không được khấu trừ.

Thuế thu nhập hoãn lại được tính trên các khoản chênh lệch giữa giá trị ghi sổ và cơ sở tính thuế thu nhập của các khoản mục tài sản hoặc công nợ trên báo cáo tài chính và được ghi nhận theo phương pháp bảng cân đối kế toán. Thuế thu nhập hoãn lại phải trả phải được ghi nhận cho tất cả các khoản chênh lệch tạm thời còn tài sản thuế thu nhập hoãn lại chỉ được ghi nhận khi chắc chắn có đủ lợi nhuận tính thuế trong tương lai để khấu trừ các khoản chênh lệch tạm thời.

Thuế thu nhập hoãn lại được xác định theo thuế suất dự tính sẽ áp dụng cho năm tài sản được thu hồi hay nợ phải trả được thanh toán. Thuế thu nhập hoãn lại được ghi nhận vào Báo cáo kết quả hoạt động kinh doanh và chỉ ghi vào vốn chủ sở hữu khi khoản thuế đó có liên quan đến các khoản mục được ghi thẳng vào vốn chủ sở hữu.

Tài sản thuế thu nhập hoãn lại và nợ thuế thu nhập hoãn lại phải trả được bù trừ khi Công ty có quyền hợp pháp để bù trừ giữa tài sản thuế thu nhập hiện hành với thuế thu nhập hiện hành phải nộp và khi các tài sản thuế thu nhập hoãn lại và nợ thuế thu nhập hoãn lại phải trả liên quan tới thuế thu nhập doanh nghiệp được quản lý bởi cùng một cơ quan thuế và Công ty có dự định thanh toán thuế thu nhập hiện hành trên cơ sở thuần.

Việc xác định thuế thu nhập doanh nghiệp căn cứ vào các quy định hiện hành về thuế. Tuy nhiên, những quy định này thay đổi theo từng thời kỳ và việc xác định sau cùng về thuế thu nhập doanh nghiệp tùy thuộc vào kết quả kiểm tra của cơ quan thuế có thẩm quyền.

Các loại thuế khác được áp dụng theo các quy định thuế hiện hành tại Việt Nam.

Các bên liên quan

Các bên được coi là bên liên quan với Công ty nếu có khả năng kiểm soát hoặc có ảnh hưởng đáng kể đối với Công ty trong việc ra quyết định các chính sách tài chính và hoạt động hoặc có chung các thành viên quản lý chủ chốt hoặc cùng chịu sự chi phối của một công ty khác (cùng thuộc Tổng công ty).

Các cá nhân có quyền trực tiếp hoặc gián tiếp biểu quyết dẫn đến có ảnh hưởng đáng kể tới Công ty, kể cả các thành viên mật thiết trong gia đình của các cá nhân này (bố, mẹ, vợ, chồng, con, anh, chị em ruột).

Các nhân viên quản lý chủ chốt có quyền và trách nhiệm về việc lập kế hoạch, quản lý và kiểm soát các hoạt động của Công ty: những người lãnh đạo, các nhân viên quản lý của Công ty và các thành viên mật thiết trong gia đình của các cá nhân này.

Các doanh nghiệp do các cá nhân được nêu ở trên nắm trực tiếp hoặc gián tiếp phần quan trọng quyền biểu quyết hoặc thông qua việc này người đó có thể có ảnh hưởng đáng kể tới Công ty, bao gồm những doanh nghiệp được sở hữu bởi những người lãnh đạo hoặc các cổ đông chính của Công ty và những doanh nghiệp có chung một thành viên quản lý chủ chốt với Công ty.

5. TIỀN

	<u>30/06/2019</u>	<u>01/01/2019</u>
	VND	VND
Tiền mặt	1.382.176	1.145.418
Tiền gửi ngân hàng	235.747.350	1.191.759.326
Cộng	<u>237.129.526</u>	<u>1.192.904.744</u>

6. PHẢI THU KHÁCH HÀNG

	<u>30/06/2019</u>	<u>01/01/2019</u>
	VND	VND
Công ty Cổ phần Xây lắp Dầu khí Thanh Hóa	50.551.642.770	50.551.642.770
Công ty Cổ phần Đầu tư và Vật liệu PVV	36.090.164.131	36.090.164.131
Công ty Cổ phần Tập đoàn Nam Cường	28.357.635.855	28.357.635.855
Công ty Cổ phần Đầu tư và kỹ thuật Vinaconex	7.471.997.696	7.471.997.696
Các khoản phải thu khách hàng khác	43.297.767.173	41.533.908.928
Cộng	<u>165.769.207.625</u>	<u>164.005.349.380</u>

7. HÀNG TỒN KHO

	<u>30/06/2019</u>		<u>01/01/2019</u>	
	Giá gốc	Dự phòng	Giá gốc	Dự phòng
	VND	VND	VND	VND
Nguyên liệu, vật liệu	229.055.403	-	229.055.403	-
Công cụ, dụng cụ	429.178.000	-	429.178.000	-
Chi phí sản xuất kinh doanh dở dang	173.816.352.192	-	174.905.936.387	-
Thành phẩm bất động sản	17.017.047.947	-	20.129.634.068	-
Cộng	<u>191.491.633.542</u>	-	<u>195.693.803.858</u>	-

Chi tiết số dư thành phẩm bất động sản

	<u>30/06/2019</u>	<u>01/01/2019</u>
	VND	VND
Tòa nhà PVV - Vinapharm	14.838.933.059	17.951.519.180
Tòa nhà CT2A	1.435.943.073	1.435.943.073
Tòa nhà CT2B	742.171.815	742.171.815
Cộng	<u>17.017.047.947</u>	<u>20.129.634.068</u>

Chi tiết số dư chi phí sản xuất kinh doanh dở dang

	<u>30/06/2019</u>	<u>01/01/2019</u>
	VND	VND
Công trình nhà máy nhiên liệu Ethanol, Phú Thọ	16.451.582.866	16.451.582.866
Công trình Khách sạn Lam Kinh - Thanh Hoá	31.667.902.478	31.667.903.296
Dự án Khu cảng Thái Bình	23.230.866.335	24.979.474.335
Công trình Nhiệt điện Vũng áng	28.049.853.401	28.049.853.401
Công trình Đường vào trung tâm điện lực Thái Bình	8.488.669.000	8.488.669.000
Công trình 24 Căn biệt thự Nghi Sơn Thanh Hoá	6.525.439.551	6.525.439.551
Nhà máy sợi Đình Vũ	9.637.263.069	9.637.263.069
Khách sạn Nacimex Nam Định	7.751.356.851	7.751.356.851
Các công trình khác	42.013.418.641	41.354.394.018
Cộng	<u>173.816.352.192</u>	<u>174.905.936.387</u>

Một số công trình đang chậm tiến độ như công trình khách sạn Lam Kinh, công trình 24 căn biệt thự Nghi Sơn-Thanh Hoá, công trình đường vào Trung tâm điện lực Thái Bình... đang tạm dừng thi công liên quan đến Tổng Công ty Xây lắp dầu khí Việt Nam (PVC) làm nhà thầu chính, các công trình liên quan đến các đơn vị thành viên của Tập đoàn Dầu khí quốc gia Việt Nam với tổng số tiền khoảng 106,5 tỷ đồng. Ngoài ra, một số công trình liên quan đến Công ty Cổ phần Tập đoàn Nam Cường chưa được quyết toán với tổng số tiền khoảng 20,3 tỷ đồng. Hội đồng quản trị và Ban Giám đốc đang tiếp tục làm việc với đối tác và chủ đầu tư để sớm hoàn thành các hạng mục dở dang, quyết toán khối lượng hoàn thành trong thời gian tới.

CÔNG TY CỔ PHẦN VINACONEX 39**THUYẾT MINH BÁO CÁO TÀI CHÍNH HỢP NHẤT GIỮA NIÊN ĐỘ**

Các thuyết minh này là một bộ phận hợp thành và cần được đọc đồng thời với báo cáo tài chính kèm theo

MÃ SỐ B09a- DN/HN

8. PHẢI THU KHÁC

	30/06/2019		01/01/2019	
	Giá trị VND	Dự phòng VND	Giá trị VND	Dự phòng VND
Ngắn hạn	75.379.504.927	(4.860.638.459)	75.263.721.949	(4.860.638.459)
- Tạm ứng	6.374.318.992	-	6.574.437.036	-
- Ký cược, ký quỹ	13.991.762.642	-	13.991.762.642	-
<i>Ngân hàng Thương mại TNHH MTV Đại Dương</i>	<i>13.000.000.000</i>	-	<i>13.000.000.000</i>	-
<i>Các ngân hàng khác</i>	<i>991.762.642</i>	-	<i>991.762.642</i>	-
- Phải thu về cổ tức	3.330.000.000	(3.330.000.000)	3.330.000.000	(3.330.000.000)
- Lợi tức ủy thác vốn đầu tư	20.138.911.764	-	20.138.911.764	-
- Các khoản chi hộ phí dịch vụ tại chung cư CT2A, CT2B và PVV - Vinafarm	5.906.514.242	-	5.906.514.242	-
- Công ty Cổ phần Safi Việt Nam	12.700.000.000	-	12.700.000.000	-
- Các khoản khác	12.937.997.287	(1.530.638.459)	12.622.096.265	(1.530.638.459)
Dài hạn	219.103.893.113	-	219.103.893.113	-
- Công ty Cổ phần Đầu tư Đồng Phát (i)	91.788.000.000	-	91.788.000.000	-
- Công ty Cổ phần Đầu tư Xây lắp Dầu khí IMICO (ii)	101.926.729.102	-	101.926.729.102	-
- Công ty Cổ phần Đầu tư phát triển Ngôi sao Châu Á (iii)	25.000.000.000	-	25.000.000.000	-
- Các khoản khác	389.164.011	-	389.164.011	-
Cộng	294.483.398.040	(4.860.638.459)	294.367.615.062	(4.860.638.459)

(i) Góp vốn theo Hợp đồng hợp tác kinh doanh số 14/2012/HĐHTKD ký ngày 10/02/2012 với Công ty Cổ phần Đầu tư Đồng Phát về việc đầu tư dự án Nhà ở hỗn hợp cao tầng tại Ô quy hoạch A3-5 xã Tam Hiệp và xã Vĩnh Quỳnh, huyện Thanh Trì, thành phố Hà Nội. Tổng chi phí của dự án là 1.234.742.396 đồng, các bên góp vốn và chia lợi nhuận theo tỷ lệ 50%-50%. Trong giai đoạn đầu tư ban đầu, Công ty Cổ phần Vinaconex 39 (PVV) sẽ góp vốn với số tiền 95 tỷ đồng.

(ii) Góp vốn theo Hợp đồng liên kết kinh doanh số 150/HĐLK-2010 ký năm 2010 với Công ty Cổ phần Đầu tư xây lắp dầu khí Imico về việc liên kết đầu tư dự án “Khu chung cư cao cấp, dịch vụ hỗn hợp - Khu đô thị Nam An Khánh - Hà Nội” thuộc lô HH3 của dự án Nam An Khánh, xã An Khánh, huyện Hoài Đức, Hà Nội. Theo đó, Công ty nắm giữ 20% giá trị dự án. Công ty có quyền và nghĩa vụ thực hiện tương ứng với tỷ lệ nắm giữ. Mặc dù dự án được triển khai chậm hơn so với tiến độ quy định trong hợp đồng do nguyên nhân khách quan, tuy nhiên Ban giám đốc Công ty tin tưởng rằng khoản đầu tư không bị suy giảm giá trị và vì vậy không phải trích lập dự phòng giảm giá cho khoản đầu tư này.

(iii) Khoản góp vốn giai đoạn đầu theo Hợp đồng hợp tác đầu tư 01/2017/HĐHTĐT/PVV-CA về việc đầu tư xây dựng dự án Nhà ở chung cư cao tầng tại Km17, đường 32 xã Tân Lập, huyện Đan Phượng, Hà Nội với Công ty Cổ phần Đầu tư Phát triển Ngôi sao Châu Á. Việc góp vốn không thành lập pháp nhân mới và Công ty

CÔNG TY CỔ PHẦN VINACONEX 39**THUYẾT MINH BÁO CÁO TÀI CHÍNH HỢP NHẤT GIỮA NIÊN ĐỘ**

Các thuyết minh này là một bộ phận hợp thành và cần được đọc đồng thời với báo cáo tài chính kèm theo

MÃ SỐ B09a- DN/HN

Cổ phần Đầu tư Phát triển Ngôi sao Châu Á là chủ đầu tư của dự án, Công ty CP Vinaconex 39 là tổng thầu. Giai đoạn đầu, Công ty Cổ phần Vinaconex 39 sẽ góp vốn vào dự án với số tiền là 25 tỷ đồng. Tổng mức đầu tư của dự án sẽ căn cứ vào hồ sơ do đơn vị tư vấn lập, thẩm tra và được phê duyệt.

9. CÁC KHOẢN CÔNG NỢ QUÁ HẠN VÀ CÔNG NỢ ĐANG CHỜ QUYẾT TOÁN

Thời gian phát sinh	30/06/2019		01/01/2019	
	Giá gốc	Giá trị có thể thu hồi	Giá gốc	Giá trị có thể thu hồi
Năm	VND	VND	VND	VND
Các khoản phải thu khách hàng				
Công ty Cổ phần Xây lắp Dầu khí Thanh Hóa	151.065.875.073	142.185.036.711	143.532.166.647	134.651.328.285
Công ty Cổ phần Đầu tư và Vật liệu	50.551.642.770	50.551.642.770	50.551.642.770	50.551.642.770
Công ty Cổ phần Đầu tư và Vật liệu	42.250.802.590	37.390.164.131	42.250.802.590	37.390.164.131
- Phải thu về thương mại	36.090.164.131	36.090.164.131	36.090.164.131	36.090.164.131
- Phải thu về cổ tức và các khoản khác	6.160.638.459	1.300.000.000	6.160.638.459	1.300.000.000
Công ty Cổ phần Tập đoàn Nam Cường	28.357.645.855	28.357.645.855	28.357.645.855	28.357.645.855
Các đối tượng khác	29.905.783.858	25.885.583.955	22.372.075.432	18.351.875.529
Trả trước cho người bán	126.927.371.616	126.927.371.616	128.354.054.208	128.354.054.208
Đội trưởng đội thi công	76.787.704.006	76.787.704.006	88.560.134.473	88.560.134.473
Công ty Cổ phần Đầu tư và Xây dựng PVV Sài Gòn	9.033.537.664	9.033.537.664	9.033.537.664	9.033.537.664
Công ty Cổ phần Đầu tư và Vật liệu	4.298.046.763	4.298.046.763	4.298.046.763	4.298.046.763
Các nhà cung cấp khác	36.808.083.183	36.808.083.183	26.462.335.308	26.462.335.308
Cộng	277.993.246.689	269.112.408.327	271.886.220.855	263.005.382.493
		(8.880.838.362)		(8.880.838.362)

Tại ngày 30/06/2019, các khoản công nợ có thời gian phát sinh trên 3 năm chủ yếu là các khoản công nợ liên quan đến các công trình xây dựng tạm dừng thi công lâu ngày nhưng chưa được quyết toán như khoản công nợ với Công ty Cổ phần Tập đoàn Nam Cường, Công ty Cổ phần Xây lắp Dầu khí Thanh Hóa.... Công ty tiếp tục theo dõi, phân tích, đánh giá khả năng thu hồi các khoản công nợ phải thu quá hạn và trích lập dự phòng phải thu khó đòi với các khoản công nợ không có khả năng thu hồi. Ngoài ra, Công ty có một số khoản công nợ phải thu khó đòi, cụ thể: Phải thu của khách hàng số tiền khoảng 44,5 tỷ đồng; Ứng trước cho các tổ đội thi công với số tiền là khoảng 54 tỷ đồng; các khoản công nợ phải thu này phần lớn không được đối chiếu và đã quá hạn thanh toán từ nhiều năm trước, đối tượng khách hàng phải thu đang trong giai đoạn rất khó khăn, mất khả năng thanh toán và có khả năng dừng hoạt động kinh doanh. Chưa có bất kỳ khoản dự phòng nào được Công ty trích lập và phản ánh trên báo cáo tài chính liên quan đến các khoản nợ phải thu khó đòi này.

CÔNG TY CỔ PHẦN VINACONEX 39**THUYẾT MINH BÁO CÁO TÀI CHÍNH HỢP NHẤT GIỮA NIÊN ĐỘ**

Các thuyết minh này là một bộ phận hợp thành và cần được đọc đồng thời với báo cáo tài chính kèm theo

MẪU SỐ B09a- DN/HN

10. CÁC KHOẢN ĐẦU TƯ TÀI CHÍNH**Chứng khoán kinh doanh**

	30/06/2019		01/01/2019	
	Giá gốc VND	Giá trị hợp lý VND	Dự phòng VND	Giá trị hợp lý VND
Công ty Cổ phần Xây lắp Dầu khí Việt Nam (số lượng cổ phiếu nắm giữ: 105.772 cổ phiếu)	1.163.492.000	105.772.000	(1.057.720.000)	105.772.000
Cộng	1.163.492.000	105.772.000	(1.057.720.000)	105.772.000

Đầu tư nắm giữ đến ngày đáo hạn

	30/06/2019		01/01/2019	
	Giá gốc VND	Giá trị ghi sổ VND	Giá gốc VND	Giá trị ghi sổ VND
Tiền gửi có kỳ hạn	4.504.866.492	4.504.866.492	4.504.866.492	4.504.866.492
Công ty Cổ phần Đầu tư Khoáng sản Bắc Trung Bộ (*)	91.627.276.257	91.627.276.257	91.627.276.257	91.627.276.257
Cộng	96.132.142.749	96.132.142.749	96.132.142.749	96.132.142.749

(*) Khoản phải thu Công ty Cổ phần Đầu tư Khoáng sản Bắc Trung Bộ theo hợp đồng ủy thác vốn số 3010/2013/UTQLV/FIT ngày 30/10/2013 và biên bản thỏa thuận 3 bên số 01-1111/TT/FIT- KSBTB ngày 11/11/2013 giữa Công ty Cổ phần Đầu tư F.I.T, Công ty Cổ phần Đầu tư Xây dựng Vinaconex - PVC (nay đổi tên là Công ty Cổ phần Vinaconex 39) và Công ty Cổ phần Đầu tư Khoáng sản Bắc Trung Bộ. Theo đó, Công ty Cổ phần Đầu tư Khoáng sản Bắc Trung Bộ phải trả một khoản lợi tức ủy thác vốn đầu tư tương ứng với lãi suất cơ bản của Ngân hàng Nhà nước cộng biên độ 0,5% cho Công ty. Đến thời điểm 30/06/2019, hợp đồng này đã quá hạn nhưng Công ty chưa nhận lại được khoản tiền ủy thác trên.

Đầu tư góp vốn vào đơn vị khác

Là khoản góp vốn vào Công ty TNHH Thành phố Xanh theo Hợp đồng hợp tác kinh doanh đầu tư dự án khu nhà ở chung cư tại Phường Phú Hữu, Quận 9 - Thành phố Hồ Chí Minh - Sunflower City. Theo đó, Công ty sẽ nắm giữ 51% quyền sở hữu trong dự án sau khi góp đủ vốn theo tiến độ hợp đồng (tương đương với 5.992.500 Đô la Mỹ). Đến thời điểm hiện tại, Chủ đầu tư vẫn đang tiến hành hoàn thiện công tác đầu tư như làm thủ tục xin cấp giấy phép xây dựng. Ban giám đốc tin tưởng rằng Dự án triển khai hoàn toàn khả thi, có tính thanh khoản tốt. Căn cứ vào tình hình thực tế, Công ty sẽ tiếp tục tham gia dự án Sun Flower City.

CÔNG TY CỔ PHẦN VINACONEX 39**THUYẾT MINH BÁO CÁO TÀI CHÍNH**

MẪU SỐ B09a - DN/HN

Các thuyết minh này là một bộ phận hợp thành và cần được đọc đồng thời với báo cáo tài chính kèm theo

11. TÀI SẢN CỐ ĐỊNH HỮU HÌNH

	Máy móc thiết bị	Thiết bị văn phòng	TSCĐ khác	Tổng
	VND	VND	VND	VND
NGUYÊN GIÁ				
Tại ngày 01/01/2019	55.422.186.028	497.085.888	266.266.904	56.185.538.820
Tại ngày 30/06/2019	55.422.186.028	497.085.888	266.266.904	56.185.538.820
GIÁ TRỊ HAO MÒN LŨY KẾ				
Tại ngày 01/01/2019	40.200.724.582	497.085.888	266.266.904	40.964.077.374
Khấu hao trong kỳ	1.967.176.434	-	-	1.967.176.434
Tại ngày 30/06/2019	42.167.901.016	497.085.888	266.266.904	42.931.253.808
GIÁ TRỊ CÒN LẠI				
Tại ngày 01/01/2019	15.221.461.446	-	-	15.221.461.446
Tại ngày 30/06/2019	13.254.285.012	-	-	13.254.285.012
Nguyên giá TSCĐ hết khấu hao còn sử dụng	7.085.239.499	497.085.888	266.266.904	7.848.592.291

12. BẤT ĐỘNG SẢN ĐẦU TƯ

	Nhà cửa vật kiến trúc	TSCĐ khác	Cộng
	VND	VND	VND
NGUYÊN GIÁ			
Tại ngày 01/01/2019	43.727.657.188	4.130.582.274	47.858.239.462
Tại ngày 30/06/2019	43.727.657.188	4.130.582.274	47.858.239.462
GIÁ TRỊ HAO MÒN LŨY KẾ			
Tại ngày 01/01/2019	2.099.321.051	1.652.232.912	3.751.553.963
Khấu hao trong kỳ	960.237.966	413.058.228	1.373.296.194
Tại ngày 30/06/2019	3.059.559.017	2.065.291.140	5.124.850.157
GIÁ TRỊ CÒN LẠI			
Tại ngày 01/01/2019	41.628.336.137	2.478.349.362	44.106.685.499
Tại ngày 30/06/2019	40.668.098.171	2.065.291.134	42.733.389.305

13. CHI PHÍ XÂY DỰNG CƠ BẢN DỨ DANG

Đây là khoản chi phí mua lại nhà máy gỗ ván ép Yên Mô – Ninh Bình tại Công ty Cổ phần Xây dựng Dân dụng công nghiệp PVV (PVV IC). Công ty PVV IC đã ký hợp đồng vay vốn dài hạn 48 tháng từ Ngân hàng Nông nghiệp và Phát triển Nông thôn để tài trợ cho Dự án với số tiền 12.400 triệu đồng. Đến thời điểm hiện tại dự án vẫn ngừng hoạt động và tổng chi phí đầu tư của Dự án đã phát sinh là 12.028.218.927 đồng, khoản trả trước cho người bán là Công ty Cổ phần Cơ khí Nông nghiệp Yên Mô với số tiền là 4.658.459.180 đồng liên quan đến việc chuyển nhượng nhưng chưa có biên bản làm việc giữa hai bên về việc tiếp tục triển khai hoặc hoàn trả số tiền ứng trước này. Hiện chưa có quyết định nào của Đại hội đồng cổ đông, Hội đồng quản trị và Ban giám đốc Công ty PVV IC về phương án xử lý giá trị đầu tư Dự án Yên Mô cũng như đánh giá tổn thất từ việc đầu tư Dự án này.

14. CHI PHÍ TRẢ TRƯỚC DÀI HẠN

	<u>30/06/2019</u>	<u>01/01/2019</u>
	VND	VND
Chi phí đầu tư công trình Tạp chí Cộng sản (*)	45.858.772.484	48.243.029.095
Chi phí thuê văn phòng	8.392.852.054	8.505.559.594
Thương hiệu nhượng quyền Vinaconex	2.915.342.467	3.065.342.467
Chi phí công cụ dụng cụ, chi phí sửa chữa khác	891.716.160	624.063.735
Cộng	<u>58.058.683.165</u>	<u>60.437.994.891</u>

(*) Chi phí đầu tư công trình Tạp chí Cộng sản theo Hợp đồng hợp tác kinh doanh với Tạp chí Cộng sản, theo đó hai bên cùng nhau hợp tác kinh doanh dưới hình thức Công ty thực hiện xây dựng tòa nhà tại vị trí Văn phòng Tạp chí Cộng sản phía Nam và được phép kinh doanh trong vòng 20 năm (sau khi bàn giao một tầng hầm và một lầu cho Tạp chí Cộng sản). Sau khi công trình xây dựng hoàn thành, Công ty đã cho đối tác khác thuê lại với thời gian 20 năm và ghi nhận chi phí xây dựng tòa nhà là chi phí trả trước dài hạn và phân bổ trong vòng 20 năm tương ứng với thời gian phân bổ doanh thu đã nhận trước. Thời gian phân bổ bắt đầu từ ngày 01/07/2011 (xem thuyết minh số 20).

15. PHẢI TRẢ NGƯỜI BÁN

	<u>30/06/2019</u>		<u>01/01/2019</u>	
	Giá trị	Số có khả năng trả nợ	Giá trị	Số có khả năng trả nợ
	VND	VND	VND	VND
Công ty TNHH Bê tông và Xây dựng Minh Đức	10.821.825.170	10.821.825.170	12.121.825.170	12.121.825.170
Tạp chí cộng sản	13.262.116.232	13.262.116.232	12.899.128.398	12.899.128.398
Các nhà cung cấp khác	148.017.332.280	148.017.332.280	145.517.981.540	145.517.981.540
Cộng	<u>172.101.273.682</u>	<u>172.101.273.682</u>	<u>170.538.935.108</u>	<u>170.538.935.108</u>

16. NGƯỜI MUA TRẢ TIỀN TRƯỚC NGẮN HẠN

	<u>30/06/2019</u>	<u>01/01/2019</u>
	VND	VND
Tiền nhận theo tiên độ của các hợp đồng chuyên nhượng Bất động sản	15.858.513.894	19.449.131.381
Tổng Công ty Cổ phần Xây lắp Dầu khí Việt Nam	57.824.872.555	59.681.409.815
BQLDA các công trình xây dựng phía Bắc	22.143.379.596	22.143.379.596
Các đối tượng khác	3.720.584.544	4.551.984.674
Cộng	<u>99.547.350.589</u>	<u>105.825.905.466</u>

17. THUẾ VÀ CÁC KHOẢN PHẢI NỘP NHÀ NƯỚC

	<u>01/01/2019</u>	Số phải nộp trong kỳ	Số đã nộp trong kỳ	<u>30/06/2019</u>
	VND	VND	VND	VND
Thuế giá trị gia tăng	1.685.115.414	518.120.298	1.479.796.820	723.438.892
Thuế thu nhập doanh nghiệp	4.172.425.538	(22.548.260)	-	4.149.877.278
Thuế thu nhập cá nhân	361.653.417	11.818.918	49.223.537	324.248.798
Các loại thuế khác	6.399.973.235	8.408.388	11.208.388	6.397.173.235
Cộng	<u>12.619.167.604</u>	<u>515.799.344</u>	<u>1.540.228.745</u>	<u>11.594.738.203</u>

18. CHI PHÍ PHẢI TRẢ NGẮN HẠN

Là khoản lãi vay trích trước phải trả cho các ngân hàng liên quan đến các khoản vay của Công ty mẹ và công ty con.

19. PHẢI TRẢ KHÁC

	<u>30/06/2019</u>	<u>01/01/2019</u>
	VND	VND
Ngắn hạn	108.609.773.701	108.121.690.320
Kinh phí công đoàn	601.276.775	583.989.197
Bảo hiểm xã hội, bảo hiểm y tế, bảo hiểm thất nghiệp	4.550.215.523	4.508.790.256
Cổ tức phải trả	4.742.151.000	4.742.151.000
Ngân hàng Thương mại TNHH MTV Đại Dương (*)	80.000.000.000	80.000.000.000
Phí bảo trì chung cư CT2A, CT2B và PVV - Vinafarm	14.081.993.992	14.121.319.117
Các khoản phải trả phải nộp khác	4.634.136.411	4.165.440.750
Dài hạn	1.301.110.000	1.301.110.000
Nhận ký quỹ, ký cược dài hạn	1.301.110.000	1.301.110.000
Cộng	<u>109.910.883.701</u>	<u>109.422.800.320</u>

(*) Khoản tạm ứng vốn từ Ngân hàng TMCP Đại Dương theo Hợp đồng hợp tác đầu tư ký giữa Công ty và Ngân hàng, kỳ hạn là 36 tháng kể từ ngày 29 tháng 8 năm 2010 với mục đích tài trợ cho Dự án xây dựng của Công ty. Đến thời điểm lập báo cáo tài chính này, hai bên vẫn chưa thực hiện gia hạn cho hợp đồng đầu tư này.

20. DOANH THU CHƯA THỰC HIỆN

	<u>30/06/2019</u>	<u>01/01/2019</u>
	VND	VND
Cho thuê văn phòng tại tòa nhà Tạp chí Cộng Sản (1)	60.524.809.551	62.978.518.045
Cho thuê văn phòng tại tòa nhà Vinaconex 9 (2)	7.402.597.411	7.501.298.709
Cộng	<u>67.927.406.962</u>	<u>70.479.816.754</u>

- (1) Số tiền thu được từ việc cho đối tác thuê văn phòng tại Tòa nhà Cơ quan thường trực Công trình Tạp chí Cộng sản theo Hợp đồng số 03/PVFC-PVC VINACONEX ngày 10 tháng 12 năm 2010. Theo đó, doanh thu được ghi nhận từng kỳ tương ứng với thời gian cho thuê văn phòng của công trình là 20 năm kể từ ngày 1 tháng 7 năm 2011 (xem Thuyết minh số 14).
- (2) Số tiền thu được từ việc cho đối tác thuê văn phòng tại tầng 12 tòa nhà Vinaconex 9, theo hợp đồng số 03/2013 ngày 18/03/2013. Doanh thu được ghi nhận từng kỳ tương ứng với thời gian thuê còn lại của Công ty là 43 năm kể từ ngày 18/03/2013.

CÔNG TY CỔ PHẦN VINACONEX 39

THUYẾT MINH BÁO CÁO TÀI CHÍNH HỢP NHẤT GIỮA NIÊN ĐỘ

Các thuyết minh này là một bộ phận hợp thành và cần được đọc đồng thời với báo cáo tài chính kèm theo

MẪU SỐ B09a - DN/HN

21. VAY VÀ NỢ THUẾ TÀI CHÍNH

	01/01/2019		Trong kỳ		30/06/2019	
	Giá trị	Số có khả năng trả nợ	Tăng	Giảm	Giá trị	Số có khả năng trả nợ
	VND	VND	VND	VND	VND	VND
Vay ngắn hạn	248.425.917.257	248.425.917.257	-	300.000.000	248.125.917.257	248.125.917.257
Ngân hàng TMCP Sài Gòn - Hà Nội	4.415.272.000	4.415.272.000	-	-	4.415.272.000	4.415.272.000
Ngân hàng TMCP Quốc tế	69.363.237.819	69.363.237.819	-	-	69.363.237.819	69.363.237.819
Ngân hàng TMCP Đại chúng Việt Nam	46.479.047.927	46.479.047.927	-	-	46.479.047.927	46.479.047.927
Công ty Cổ phần đầu tư Thế kỷ	3.540.000.000	3.540.000.000	-	-	3.540.000.000	3.540.000.000
Ngân hàng Thương mại TNHH MTV Đại Dương	2.000.000.000	2.000.000.000	-	-	2.000.000.000	2.000.000.000
Công ty BOT giao thông vận tải Sài Gòn	3.200.000.000	3.200.000.000	-	-	3.200.000.000	3.200.000.000
Vay cá nhân	14.536.258.933	14.536.258.933	-	300.000.000	14.236.258.933	14.236.258.933
Nợ dài hạn đến hạn trả	104.892.100.578	104.892.100.578	-	-	104.892.100.578	104.892.100.578
Ngân hàng TMCP Đại chúng Việt Nam	93.845.629.390	93.845.629.390	-	-	93.845.629.390	93.845.629.390
Ngân hàng Nông nghiệp và Phát triển Nông thôn Việt Nam	11.046.471.188	11.046.471.188	-	-	11.046.471.188	11.046.471.188
Vay dài hạn	2.000.000.000	2.000.000.000	-	-	2.000.000.000	2.000.000.000
Đại học Đồng Đô	2.000.000.000	2.000.000.000	-	-	2.000.000.000	2.000.000.000
Cộng	250.425.917.257	250.425.917.257	-	300.000.000	250.125.917.257	250.125.917.257

CÔNG TY CỔ PHẦN VINACONEX 39**THUYẾT MINH BÁO CÁO TÀI CHÍNH HỢP NHẤT GIỮA NIÊN ĐỘ**

Các thuyết minh này là một bộ phận hợp thành và cần được đọc đồng thời với báo cáo tài chính kèm theo

MẪU SỐ B09a - DN/HN

Nợ quá hạn chưa thanh toán như sau:

	30/06/2019		01/01/2019	
	Gốc	Lãi	Gốc	Lãi
	VND	VND	VND	VND
Ngân hàng TMCP Quốc tế (VIB) - Hội sở	69.363.237.819	48.060.921.133	69.363.237.819	44.922.232.993
Ngân hàng TMCP Đại Chúng Việt Nam	140.324.677.317	176.576.971.030	140.324.677.317	167.756.521.191
Ngân hàng Thương mại TNHH MTV Đại Dương	2.000.000.000	2.642.055.559	2.000.000.000	2.451.000.003
Ngân hàng TMCP Sài Gòn Hà Nội - CN Hà Nội	4.415.272.000	5.059.499.170	4.415.272.000	4.728.353.770
Ngân hàng Nông nghiệp & Phát triển Nông thôn - CN Mỹ Đình	11.046.471.188	10.587.507.038	11.046.471.188	9.759.021.699
Cộng	227.149.658.324	242.926.953.930	227.149.658.324	229.617.129.656

22. VỐN CHỦ SỞ HỮU

	Vốn góp của chủ sở hữu	Thặng dư vốn cổ phần	Quỹ khác của chủ sở hữu	Quỹ đầu tư phát triển	Lợi nhuận sau thuế chưa phân phối
	VND	VND			VND
Tại ngày 01/01/2018	300.000.000.000	15.069.800.000	1.123.204.630	4.527.319.614	(200.789.912.098)
Lỗi trong năm	-	-	-	-	(50.213.288.487)
Giảm khác	-	-	-	-	(364)
Tại ngày 01/01/2019	300.000.000.000	15.069.800.000	1.123.204.630	4.527.319.614	(251.003.200.949)
Lỗi trong kỳ	-	-	-	-	(15.206.310.107)
Giảm khác	-	-	-	-	(1)
Tại ngày 30/06/2019	300.000.000.000	15.069.800.000	1.123.204.630	4.527.319.614	(266.209.511.057)

Chi tiết vốn chủ sở hữu

	<u>30/06/2019</u>	<u>01/01/2019</u>	Tỷ lệ góp
	VND	VND	
Công ty Cổ phần Đầu tư Xây dựng và Kỹ thuật Vinaconex	48.100.000.000	48.100.000.000	16,03%
Ngân hàng Thương mại TNHH MTV Đại Dương	50.000.000.000	50.000.000.000	16,67%
Công ty Cổ phần Đầu tư Khoáng sản Bắc Trung Bộ	39.590.000.000	39.590.000.000	13,20%
Các cổ đông khác	162.310.000.000	162.310.000.000	54,10%
Cộng	<u>300.000.000.000</u>	<u>300.000.000.000</u>	100%

Các giao dịch về vốn với các chủ sở hữu và phân phối cổ tức, chia lợi nhuận

	<u>30/06/2019</u>	<u>01/01/2019</u>
	VND	VND
Vốn đầu tư của chủ sở hữu		
- Vốn góp đầu năm	300.000.000.000	300.000.000.000
- Vốn góp tăng trong năm	-	-
- Vốn góp giảm trong năm	-	-
- Vốn góp cuối năm	300.000.000.000	300.000.000.000
Cổ tức, lợi nhuận đã chia	-	-

Cổ phiếu

	<u>30/06/2019</u>	<u>01/01/2019</u>
Số lượng cổ phiếu đăng ký phát hành	30.000.000	30.000.000
Số lượng cổ phiếu đã bán ra công chúng	30.000.000	30.000.000
- <i>Cổ phiếu phổ thông</i>	<i>30.000.000</i>	<i>30.000.000</i>
Số lượng cổ phiếu được mua lại (cổ phiếu quỹ)	-	-
Số lượng cổ phiếu đang lưu hành	30.000.000	30.000.000
- <i>Cổ phiếu phổ thông</i>	<i>30.000.000</i>	<i>30.000.000</i>
<i>Mệnh giá cổ phiếu đang lưu hành: 10.000 đồng/cổ phiếu</i>		

23. DOANH THU BÁN HÀNG VÀ CUNG CẤP DỊCH VỤ

	<u>Kỳ này</u>	<u>Kỳ so sánh</u>
	VND	VND
Doanh thu hợp đồng xây dựng	7.041.910.254	9.768.591.679
Doanh thu kinh doanh bất động sản	3.734.672.139	80.097.338.306
Doanh thu cung cấp dịch vụ	4.896.527.974	4.952.683.374
Cộng	<u>15.673.110.367</u>	<u>94.818.613.359</u>

24. GIÁ VỐN HÀNG BÁN

	Kỳ này	Kỳ so sánh
	VND	VND
Giá vốn hợp đồng xây dựng	6.748.340.715	26.329.550.629
Giá vốn kinh doanh bất động sản	3.112.427.861	67.157.467.210
Giá vốn dịch vụ	4.359.328.326	3.957.865.835
Cộng	14.220.096.902	97.444.883.674

25. CHI PHÍ TÀI CHÍNH

	Kỳ này	Kỳ so sánh
	VND	VND
Lãi tiền vay	13.672.812.108	14.223.056.859
Dự phòng giảm giá chứng khoán kinh doanh		95.194.800
Chi phí tài chính khác	-	359.402.752
Cộng	13.672.812.108	14.677.654.411

26. CHI PHÍ BÁN HÀNG VÀ CHI PHÍ QUẢN LÝ DOANH NGHIỆP

	Kỳ này	Kỳ so sánh
	VND	VND
Chi phí bán hàng	18.742.448	395.046.915
Chi phí dịch vụ mua ngoài	18.742.448	395.046.915
Chi phí quản lý doanh nghiệp	2.103.854.992	4.569.090.912
Chi phí nhân công	1.481.562.588	3.247.869.521
Chi phí vật liệu quản lý	6.590.910	285.960.650
Chi phí khấu hao tài sản cố định	-	19.688.172
Thuế, phí lệ phí	96.219.343	67.317.395
Chi phí dịch vụ mua ngoài	383.641.232	796.518.470
Chi phí khác bằng tiền	135.840.919	151.736.704
Cộng	2.122.597.440	4.964.137.827

27. CHI PHÍ SẢN XUẤT KINH DOANH THEO YẾU TỐ

	Kỳ này	Kỳ so sánh
	VND	VND
Chi phí nguyên liệu, vật liệu	3.434.164.468	3.540.836.234
Chi phí nhân công	1.976.692.609	5.195.953.387
Chi phí khấu hao tài sản cố định	2.556.832.595	2.974.160.209
Chi phí dịch vụ mua ngoài	1.712.567.463	3.834.355.579
Chi phí khác bằng tiền	2.568.761.560	2.471.394.156
Cộng	12.249.018.695	18.016.699.565

28. LÃI CƠ BẢN TRÊN CỔ PHIẾU

	<u>Kỳ này</u>	<u>Kỳ so sánh</u>
	VND	VND
Lợi nhuận kế toán sau thuế thu nhập doanh nghiệp	(15.206.310.107)	(29.587.947.987)
	(15.206.310.107)	(29.587.947.987)
Lợi nhuận phân bổ cho cổ đông sở hữu cổ phiếu phổ thông		
Cổ phiếu phổ thông đang lưu hành bình quân trong kỳ	30.000.000	30.000.000
Lãi cơ bản trên cổ phiếu	(507)	(986)

29. GIAO DỊCH VỚI CÁC BÊN LIÊN QUAN

Trong kỳ Công ty có các giao dịch với bên liên quan như sau:

<u>Bên liên quan</u>	<u>Mối liên hệ</u>
Công ty Cổ phần Đầu tư Khoáng sản Bắc Trung Bộ	Cổ đông góp vốn
Công ty Cổ phần Đầu tư Xây dựng và Kỹ thuật Vinaconex	Cổ đông góp vốn
Ngân hàng Thương mại TNHH MTV Đại Dương	Cổ đông góp vốn

Ngoài các số dư và giao dịch với các bên liên quan đã được trình bày ở các Thuyết minh tương ứng, Công ty còn có số dư với các bên liên quan như sau:

	<u>30/06/2019</u>	<u>01/01/2019</u>
	VND	VND
Ngân hàng Thương mại TNHH MTV Đại Dương		
Vay	2.000.000.000	2.000.000.000
Phải thu khác	13.000.000.000	13.000.000.000
Phải trả khác	80.000.000.000	80.000.000.000
Lãi vay phải trả	2.642.055.559	2.451.000.003
Công ty Cổ phần Đầu tư Khoáng sản Bắc Trung Bộ		
Phải thu về khoản góp vốn	91.627.276.257	91.627.276.257
Lãi phải thu	20.138.911.764	20.138.911.764

30. CÔNG CỤ TÀI CHÍNH

Chi tiết các chính sách kế toán chủ yếu và các phương pháp mà Công ty áp dụng (bao gồm các tiêu chí để ghi nhận, cơ sở xác định giá trị và cơ sở ghi nhận các khoản thu nhập và chi phí) đối với từng loại tài sản tài chính, nợ phải trả tài chính và công cụ vốn được trình bày tại thuyết minh Công cụ tài chính.

	Giá trị ghi sổ 30/06/2019	Giá trị ghi sổ 01/01/2019
	VND	VND
Tài sản tài chính		
Tiền và các khoản tương đương tiền	237.129.526	1.192.904.744
Các khoản đầu tư	117.295.634.749	117.295.634.749
Phải thu của khách hàng	165.769.207.625	164.005.349.380
Phải thu khác	282.202.564.806	281.886.663.784
Cộng	565.504.536.706	564.380.552.657
Công nợ tài chính		
Phải trả người bán	172.101.273.682	170.538.935.108
Chi phí phải trả	242.926.953.930	229.617.129.656
Phải trả khác	90.677.397.411	90.208.701.750
Vay và nợ thuê tài chính	250.125.917.257	250.425.917.257
Cộng	755.831.542.280	740.790.683.771
Trừ đi các khoản dự phòng	(9.938.558.362)	(9.938.558.362)

Công ty trình bày và thuyết minh về công cụ tài chính theo quy định của Thông tư số 210/2009/TT-BTC ngày 06/11/2009 của Bộ Tài chính. Thông tư này hướng dẫn áp dụng chuẩn mực kế toán quốc tế về trình bày báo cáo tài chính và thuyết minh thông tin đối với công cụ tài chính nhưng không đưa ra hướng dẫn cụ thể cho việc đánh giá và ghi nhận công cụ tài chính theo giá trị hợp lý. Công ty đã trình bày giá trị hợp lý của công cụ tài chính theo hướng dẫn về thuyết minh báo cáo tài chính của Thông tư số 200/2014/TT-BTC ngày 22/12/2014 của Bộ Tài chính tại một số thuyết minh ở phần trên.

Mục tiêu quản lý rủi ro tài chính

Các hoạt động của Công ty phải chịu rủi ro tín dụng và rủi ro thanh khoản.

Ban Giám đốc chịu trách nhiệm đặt mục tiêu và các nguyên tắc cơ bản về quản lý rủi ro tài chính cho Công ty. Ban Giám đốc lập các chính sách chi tiết như nhận diện và đo lường rủi ro, hạn mức rủi ro và các chiến lược phòng ngừa rủi ro. Việc quản lý rủi ro tài chính được nhân sự thuộc bộ phận tài chính thực hiện.

Các nhân sự thuộc bộ phận tài chính đo lường mức độ rủi ro thực tế so với hạn mức được đề ra và lập báo cáo thường xuyên để Hội đồng quản trị và Ban Giám đốc xem xét. Thông tin trình bày sau đây là dựa trên thông tin mà Ban Giám đốc nhận được.

Rủi ro tín dụng

Chính sách của Công ty là chỉ giao dịch với các khách hàng có quá trình tín dụng tốt và thu được đủ tài sản đảm bảo phù hợp nhằm giảm rủi ro tín dụng. Đối với các tài sản tài chính khác, chính sách của Công ty là giao dịch với các tổ chức tài chính và các đối tác khác có xếp hạng tín nhiệm cao.

Mức rủi ro tín dụng tối đa đối với mỗi nhóm tài sản tài chính bằng với giá trị ghi sổ của nhóm công cụ tài chính đó trên bảng cân đối kế toán. Các nhóm tài sản tài chính lớn của Công ty là tiền gửi ngân hàng (không kỳ hạn, có kỳ hạn), phải thu của khách hàng, phải thu về cho vay và phải thu khác.

- Các tài sản tài chính không quá hạn cũng không bị giảm giá

Tiền gửi ngân hàng không quá hạn cũng không bị giảm giá là các khoản tiền gửi chủ yếu tại các ngân hàng có xếp hạng tín nhiệm cao theo xác định của các cơ quan xếp hạng tín nhiệm quốc tế. Phải thu khách hàng, phải thu về cho vay và phải thu khác không quá hạn cũng không bị giảm giá chủ yếu là từ các đối tượng có quá trình thanh toán tốt cho Công ty.

Rủi ro thanh khoản

Rủi ro thanh khoản là rủi ro Công ty gặp khó khăn trong việc đáp ứng các nghĩa vụ gắn liền với các khoản nợ tài chính được thanh toán bằng cách giao tiền mặt hoặc một tài sản tài chính khác.

Bảng dưới đây phân tích các khoản nợ tài chính phi phái sinh vào các nhóm đáo hạn có liên quan dựa trên kỳ hạn còn lại từ ngày lập bảng cân đối kế toán đến ngày đáo hạn theo hợp đồng. Các số tiền được trình bày trong bảng sau là các dòng tiền theo hợp đồng không chiết khấu.

	<u>Dưới 1 năm</u>	<u>Từ 1 - 5 năm</u>
	VND	VND
Tại ngày 30/06/2019		
Phải trả người bán	172.101.273.682	-
Chi phí phải trả	242.926.953.930	-
Phải trả khác	89.376.287.411	1.301.110.000
Vay và nợ thuê tài chính	248.125.917.257	2.000.000.000
Cộng	752.530.432.280	3.301.110.000
Tại ngày 01/01/2019		
Phải trả người bán	170.538.935.108	-
Chi phí phải trả	229.617.129.656	-
Phải trả khác	88.907.591.750	1.301.110.000
Vay và nợ thuê tài chính	248.425.917.257	2.000.000.000
Cộng	737.489.573.771	3.301.110.000

Đo lường theo giá trị hợp lý

Giá gốc trừ dự phòng (nếu có) đối với chứng khoán kinh doanh, phải thu khách hàng, phải thu về cho vay, phải thu khác, phải trả người bán, chi phí phải trả, phải trả khác, vay và nợ thuê tài chính là gần bằng với giá trị hợp lý của chúng.

31. CÁC SỰ KIỆN PHÁT SINH SAU NGÀY KẾT THÚC KỲ KẾ TOÁN

Không có sự kiện bất thường nào xảy ra sau ngày kết thúc kỳ kế toán làm ảnh hưởng đến tình hình tài chính và hoạt động của Công ty cần thiết phải điều chỉnh hoặc trình bày trên Báo cáo tài chính hợp nhất cho kỳ hoạt động này.

32. SỐ LIỆU SO SÁNH

Số liệu so sánh là số liệu trên báo cáo tài chính hợp nhất cho năm tài chính kết thúc ngày 31/12/2018 đã được kiểm toán.

Số liệu so sánh trên Báo cáo kết quả hoạt động kinh doanh hợp nhất và Báo cáo lưu chuyển tiền tệ hợp nhất là số liệu cho kỳ hoạt động từ ngày 01/01/2018 đến ngày 30/06/2018 đã được soát xét.

Hà Nội, ngày 14 tháng 08 năm 2019

Người lập



Phạm Thanh Thủy

Kế toán trưởng



Đoàn Thị Huyền

Tổng giám đốc



Vũ Thành Kiên